



BUPATI LUWU UTARA

**KEPUTUSAN BUPATI LUWU UTARA
NOMOR 110 TAHUN 2009**

TENTANG

**PENYALURAN ALOKASI DANA BAGIAN PEMERINTAH DESA
SE-KABUPATEN LUWU UTARA UNTUK TRIWULAN I (PERTAMA)
TAHUN ANGGARAN 2009**

DENGAN RAHMAT TUHAN YANG MAHA ESA

BUPATI LUWU UTARA,

- Menimbang** :
- a. bahwa sesuai Pasal 7 Peraturan Bupati Luwu Utara Nomor 4 Tahun 2009 tentang Jenis Penerimaan Pendapatan Daerah yang Dibagikan ke Pemerintah Desa sebagai Perimbangan Keuangan antara Pemerintah Kabupaten dan Pemerintah Desa dan Tata Cara Perhitungan Alokasi Dana Bagian Pemerintah Desa Kabupaten Luwu Utara, dana bagian Pemerintah Desa disalurkan berdasarkan realisasi pendapatan daerah yang masuk ke Kas Umum Daerah yang besarnya untuk tiap-tiap desa ditetapkan dengan Keputusan Bupati;
 - b. bahwa berdasarkan pertimbangan sebagaimana dimaksud dalam huruf a, perlu ditetapkan Penyaluran Alokasi Dana Bagian Pemerintah Desa Se-Kabupaten Luwu Utara untuk Triwulan I (Pertama) Tahun Anggaran 2009 dengan Keputusan Bupati.
- Mengingat** :
1. Undang-Undang Nomor 13 Tahun 1999 tentang Pembentukan Kabupaten Daerah Tingkat II Luwu Utara (Lembaran Negara Republik Indonesia Tahun 1999 Nomor 47, Tambahan Lembaran Negara Republik Indonesia Nomor 3826);
 2. Undang-Undang Nomor 17 Tahun 2003 tentang Keuangan Negara (Lembaran Negara Republik Indonesia Tahun 2003 Nomor 47, Tambahan Lembaran Negara Republik Indonesia Nomor 4286);
 3. Undang-Undang Nomor 1 Tahun 2004 tentang Perbendaharaan Negara (Lembaran Negara Republik Indonesia Tahun 2004 Nomor 5, Tambahan Lembaran Negara Republik Indonesia Nomor 4355);
 4. Undang-Undang Nomor 32 Tahun 2004 tentang Pemerintahan Daerah (Lembaran Negara Republik Indonesia Tahun 2004 Nomor 125, Tambahan Lembaran Negara Republik Indonesia Nomor 4437) sebagaimana telah diubah beberapa kali, terakhir dengan Undang-Undang Nomor 12 Tahun 2008 tentang Perubahan Kedua atas Undang-Undang Nomor 32 Tahun 2004 tentang Pemerintahan Daerah. (Lembaran Negara Republik Indonesia Tahun 2008 Nomor 59, Tambahan Lembaran Negara Republik Indonesia Nomor 4844);

5. Undang-Undang Nomor 33 Tahun 2004 tentang Perimbangan Keuangan antara Pemerintah Pusat dan Pemerintahan Daerah (Lembaran Negara Republik Indonesia Tahun 2004 Nomor 126, tambahan Lembaran Negara Republik Indonesia Nomor 4438);
6. Peraturan Pemerintah Nomor 24 Tahun 2005 tentang Standar Akuntansi Pemerintahan (Lembaran Negara Republik Indonesia Tahun 2005 Nomor 49, Tambahan Lembaran Negara Republik Indonesia Nomor 4503);
7. Peraturan Pemerintah Nomor 58 Tahun 2005 tentang Pengelolaan Keuangan Daerah (Lembaran Negara Republik Indonesia Tahun 2005 Nomor 140, Tambahan Lembaran Negara Republik Indonesia Nomor 4578);
8. Peraturan Pemerintah Nomor 72 Tahun 2005 tentang Desa (Lembaran Negara Republik Indonesia Tahun 2005 Nomor 158, Tambahan Lembaran Negara Republik Indonesia Nomor 4587);
9. Peraturan Pemerintah Nomor 8 Tahun 2006 tentang Pelaporan Keuangan dan Kinerja Instansi Pemerintah (Lembaran Negara Republik Indonesia Tahun 2006 Nomor 25, Tambahan Lembaran Negara Republik Indonesia Nomor 4614);
10. Peraturan Menteri Dalam Negeri Nomor 13 Tahun 2006 tentang Pedoman Pengelolaan Keuangan Daerah sebagaimana telah diubah dengan Peraturan Menteri Dalam Negeri Nomor 59 Tahun 2007 tentang Perubahan atas Peraturan Menteri Dalam Negeri Nomor 13 Tahun 2006 tentang Pedoman Pengelolaan Keuangan Daerah;
11. Peraturan Menteri Dalam Negeri Nomor 37 Tahun 2007 tentang Pedoman Pengelolaan Keuangan Desa;
12. Peraturan Daerah Kabupaten Luwu Utara Nomor 5 Tahun 2006 tentang Pokok-Pokok Pengelolaan Keuangan Daerah (Lembaran Daerah Kabupaten Luwu Utara tahun 2006 Nomor 5, Tambahan Lembaran Daerah Kabupaten Luwu Utara Nomor 149);
13. Peraturan Daerah Kabupaten Luwu Utara Nomor 9 Tahun 2007 tentang Keuangan Desa (Lembaran Daerah Kabupaten Luwu Utara tahun 2007 Nomor 9, Tambahan Lembaran Daerah Kabupaten Luwu Utara Nomor 158);
14. Peraturan Daerah Kabupaten Luwu Utara Nomor 8 tahun 2008 tentang Urusan Pemerintahan yang Menjadi Kewenangan Kabupaten Luwu Utara (Lembaran Daerah Kabupaten Luwu Utara Tahun 2008 Nomor 8, Tambahan Lembaran Daerah Kabupaten Luwu Utara Nomor 179);
15. Peraturan Daerah Kabupaten Luwu Utara Nomor 17 Tahun 2008 tentang Penetapan Anggaran Pendapatan dan Belanja Daerah Kabupaten Luwu Utara Tahun Anggaran 2009 (Lembaran Daerah Kabupaten Luwu Utara Tahun 2008 Nomor 17, Tambahan Lembaran Daerah Kabupaten Luwu Utara Nomor 188);

16. Peraturan Bupati Luwu Utara Nomor 57 Tahun 2008 tentang Penjabaran Anggaran Pendapatan dan Belanja Daerah Kabupaten Luwu Utara Tahun Anggaran 2009 (Berita Daerah Kabupaten Luwu Utara Tahun 2008 Nomor 57);
17. Peraturan Bupati Luwu Utara Nomor 4 Tahun 2009 tentang Jenis Penerimaan Pendapatan daerah yang Dibagikan ke Pemerintah Desa sebagai Perimbangan Keuangan antara Pemerintah Kabupaten dan Pemerintah Desa dan Tata Cara Perhitungan Alokasi Dana Bagian Pemerintah Desa Se-Kabupaten Luwu Utara (Berita Daerah Kabupaten Luwu Utara Tahun 2009 Nomor 4).


Memperhatikan : Dokumen Pelaksanaan Anggaran Dinas Pengelolaan Keuangan Daerah sebagai Satuan Kerja Pengelola Keuangan Daerah (DPA-DPKD/SKPKD) Kabupaten Luwu Utara Tahun Anggaran 2009 Nomor 1.20.1.20.06.00.5.1 tanggal 5 Januari 2009.

MEMUTUSKAN :

- Menetapkan
KESATU : Penyaluran Alokasi Dana Bagian Pemerintah Desa Se-Kabupaten Luwu Utara untuk Triwulan I (Pertama) Tahun Anggaran 2009.
- KEDUA : Penyaluran Alokasi Dana sebagaimana dimaksud dalam Diktum KESATU tercantum dalam Lampiran I, II, III, IV, V dan VI dan merupakan bagian yang tidak terpisahkan dengan Keputusan ini.
- KETIGA : Keputusan ini mulai berlaku pada tanggal ditetapkan dengan ketentuan bahwa apabila dikemudian hari terdapat kekeliruan didalamnya akan diadakan perbaikan sebagaimana mestinya.

Ditetapkan di Masamba
pada tanggal 20 April 2009

TELAH DIPERIKSA	PARAF
1. Sekretaris Daerah	
Asisten	
2. Ka. DPKD	
3.	
4. Kabd. Anggaran	

WAKIL BUPATI,

DRS. H. ARIFIN JUNAIDI, MM

Tembusan disampaikan dengan hormat kepada :


1. Gubernur Sulawesi Selatan di Makassar;
2. Inspektur Provinsi Sulawesi Selatan di Makassar;
3. Ketua DPRD Kabupaten Luwu Utara di Masamba;
4. Inspektur Kabupaten Luwu Utara di Masamba;
5. Kepala Badan PMPD Kabupaten Luwu Utara di Masamba;
6. Para Camat Se-Kabupaten Luwu Utara;
7. Para Kades Se-Kabupaten Luwu Utara;
8. Pertinggal.

LAMPIRAN I : KEPUTUSAN BUPATI LUWU UTARA
 NOMOR 110 TAHUN 2009
 TANGGAL 20 April 2009

PENYALURAN ALOKASI DANA BAGIAN PEMERINTAH DESA
 SE-KABUPATEN LUWU UTARA UNTUK TRIWULAN I (PERTAMA) TAHUN ANGGARAN 2009

PERHITUNGAN DANA BAGIAN PEMERINTAH DESA

NO.	DANA BAGIAN DESA		ANGGARAN DANA DESA MINIMAL	ANGGARAN DANA MINIMAL PER-DESA (164 DESA)	ANGGARAN DANA DESA PROPORSIONAL
	SUMBER DANA	BAGIAN DESA			
1.	DANA ALOKASI UMUM	Rp 3.698.206.962,35	x 60% = Rp 2.218.924.177,41	: 164 Desa = Rp 13.530.025,47	x 40% = Rp 1.479.282.785
2.	PBB SEKTOR SKB	Rp 49.892.161,00	x 60% = Rp 29.935.296,60	: 164 Desa = Rp 182.532,30	x 40% = Rp 19.956.864
3.	BPHTB	Rp 12.184.141,10	x 60% = Rp 7.310.484,66	: 164 Desa = Rp 44.576,13	x 40% = Rp 4.873.656
4.	PAJAK DAERAH	Rp 102.047.077,10	Rp 102.047.077,10	: 164 Desa = Rp 622.238,28	Rp 622.238
5.	RETRIBUSI DAERAH	Rp 81.960.597,30	x 60% = Rp 49.176.358,38	: 164 Desa = Rp 299.855,84	x 40% = Rp 32.784.239
	<i>Jumlah.....</i>	Rp 3.944.290.938,85	Rp 2.407.393.394	Rp 14.679.228	Rp 1.536.897.545

WAKIL BUPATI,

 DRS. H. ARIFIN JUNAIDI, MM

TELAH DIPERIKSA	PARAF
1. Sekretaris Daerah	
2. Asisten	
3. Ka. DPMD	
4.	
5. Kabid. Anggaran	

PENYALURAN ALOKASI DANA BAGIAN PEMERINTAH DESA
 SE-KABUPATEN LUWU UTARA UNTUK TRIWULAN I (PERTAMA) TAHUN ANGGARAN 2009

**ALOKASI DANA BAGIAN PERIMBANGAN DESA
 YANG BERSUMBER DARI DANA ALOKASI UMUM**

NO.	NAMA DESA (x)	BOBOT DESA (BDx)	DANA ALOKASI UMUM MERATA (DAU-M)	DANA ALOKASI UMUM PROPORSIONAL (DAU-P)	JUMLAH PER-DESA	JUMLAH PER-DESA (MANUAL)
A	B	C	D	E	F	G
KEC. SABBANG						
1.	SABBANG	0,00655206	Rp 13.530.025,47	Rp 9.692.348,71	Rp 23.222.374,18	Rp 23.222.374
2.	SALAMA	0,00563436	Rp 13.530.025,47	Rp 9.334.811,95	Rp 21.864.837,42	Rp 21.864.837
3.	KAMPUNG BARU	0,00678618	Rp 13.530.025,47	Rp 10.038.673,18	Rp 23.568.698,65	Rp 23.568.698
4.	DANDANG	0,00728972	Rp 13.530.025,47	Rp 10.783.552,63	Rp 24.313.578,10	Rp 24.313.578
5.	BATU ALANG	0,00392592	Rp 13.530.025,47	Rp 5.807.550,74	Rp 19.337.576,21	Rp 19.337.576
6.	BONE SUBUR	0,00446647	Rp 13.530.025,47	Rp 6.607.165,64	Rp 20.137.191,11	Rp 20.137.191
7.	PARARRA	0,00803557	Rp 13.530.025,47	Rp 11.886.883,24	Rp 25.416.908,71	Rp 25.416.908
8.	POMPANIKI	0,00615371	Rp 13.530.025,47	Rp 9.103.078,51	Rp 22.633.103,98	Rp 22.633.103
9.	TANDUNG	0,00731968	Rp 13.530.025,47	Rp 10.827.880,05	Rp 24.357.905,52	Rp 24.357.905
10.	TETE URI	0,00685790	Rp 13.530.025,47	Rp 10.144.773,49	Rp 23.674.798,96	Rp 23.674.798
11.	KALOTOK	0,00952237	Rp 13.530.025,47	Rp 14.086.277,01	Rp 27.616.302,49	Rp 27.616.302
12.	B A K K A	0,00608481	Rp 13.530.025,47	Rp 9.001.155,91	Rp 22.531.181,98	Rp 22.531.181
13.	MALIMBU	0,00899141	Rp 13.530.025,47	Rp 13.300.843,06	Rp 26.830.868,53	Rp 26.830.868
14.	PENKENDKAN	0,00448444	Rp 13.530.025,47	Rp 6.633.748,90	Rp 20.163.774,37	Rp 20.163.774
15.	MARI-MARI	0,00956788	Rp 13.530.025,47	Rp 14.153.604,64	Rp 27.683.630,11	Rp 27.683.630
16.	TULLAK TALLU	0,00690761	Rp 13.530.025,47	Rp 10.218.307,55	Rp 23.748.333,02	Rp 23.748.333
17.	TERPEDO JAYA	0,00969264	Rp 13.530.025,47	Rp 14.338.156,03	Rp 27.868.181,50	Rp 27.868.181
18.	BUNTU TERPEDO	0,00748654	Rp 13.530.025,47	Rp 11.074.708,70	Rp 24.604.734,17	Rp 24.604.734
19.	BUANGIN	0,01336668	Rp 13.530.025,47	Rp 19.773.099,94	Rp 33.303.125,41	Rp 33.303.125
KEC. BAEBUNTA						
20.	BAEBUNTA	0,01295173	Rp 13.530.025,47	Rp 19.159.268,74	Rp 32.689.294,21	Rp 32.689.294
21.	LEMBANG-LEMBANG	0,00862529	Rp 13.530.025,47	Rp 12.759.243,85	Rp 26.289.269,33	Rp 26.289.269
22.	MEKAR SARI JAYA	0,00344641	Rp 13.530.025,47	Rp 5.098.210,66	Rp 18.628.236,13	Rp 18.628.236
23.	LAWEWE	0,00750178	Rp 13.530.025,47	Rp 11.097.257,59	Rp 24.627.283,06	Rp 24.627.283
24.	BERINGIN JAYA	0,00739890	Rp 13.530.025,47	Rp 10.945.061,68	Rp 24.475.087,15	Rp 24.475.087
25.	S A S S A	0,00908664	Rp 13.530.025,47	Rp 13.441.705,53	Rp 26.971.731,00	Rp 26.971.731
26.	POLEWALI	0,00351594	Rp 13.530.025,47	Rp 5.201.075,23	Rp 18.731.100,71	Rp 18.731.100
27.	KARIANGO	0,00355542	Rp 13.530.025,47	Rp 5.259.474,41	Rp 18.789.499,88	Rp 18.789.499
28.	PALANDAN	0,00358787	Rp 13.530.025,47	Rp 5.307.471,87	Rp 18.837.497,34	Rp 18.837.497
29.	BUMI HARAPAN	0,00452861	Rp 13.530.025,47	Rp 6.699.090,11	Rp 20.229.115,58	Rp 20.229.115
30.	MARANNU	0,00400427	Rp 13.530.025,47	Rp 5.923.450,71	Rp 19.453.476,18	Rp 19.453.476
31.	M E L I	0,00540383	Rp 13.530.025,47	Rp 7.993.794,80	Rp 21.523.820,27	Rp 21.523.820
32.	MUKTI JAYA	0,00423320	Rp 13.530.025,47	Rp 6.262.099,76	Rp 19.792.125,23	Rp 19.792.125
33.	R A D O A	0,00904189	Rp 13.530.025,47	Rp 13.375.511,53	Rp 26.905.537,01	Rp 26.905.537
34.	TAROBOK	0,00751491	Rp 13.530.025,47	Rp 11.116.683,92	Rp 24.646.709,39	Rp 24.646.709
35.	SALU LEMO	0,00946530	Rp 13.530.025,47	Rp 14.001.849,06	Rp 27.531.874,53	Rp 27.531.874
36.	M A R I O	0,00745245	Rp 13.530.025,47	Rp 11.024.286,98	Rp 24.554.312,45	Rp 24.554.312
37.	L A R A	0,01288130	Rp 13.530.025,47	Rp 19.055.089,05	Rp 32.585.114,53	Rp 32.585.114
38.	MUKTI TAMA	0,00524256	Rp 13.530.025,47	Rp 7.755.226,31	Rp 21.285.251,78	Rp 21.285.251
KEC. LIMBONG						
39.	KANAN DEDE	0,00468135	Rp 13.530.025,47	Rp 6.925.043,24	Rp 20.455.068,71	Rp 20.455.068
40.	K O M B A	0,00419283	Rp 13.530.025,47	Rp 6.202.386,90	Rp 19.732.412,37	Rp 19.732.412
41.	PANGKENDKAN	0,00478089	Rp 13.530.025,47	Rp 7.072.281,54	Rp 20.602.307,01	Rp 20.602.307
43.	MINANGA	0,00493627	Rp 13.530.025,47	Rp 7.302.141,07	Rp 20.832.166,55	Rp 20.832.166
43.	RINDING ALLO	0,00508852	Rp 13.530.025,47	Rp 7.527.358,23	Rp 21.057.383,70	Rp 21.057.383
44.	LIMBONG	0,00349888	Rp 13.530.025,47	Rp 5.175.829,43	Rp 18.705.854,90	Rp 18.705.854
45.	MARAMPA	0,00430378	Rp 13.530.025,47	Rp 6.366.506,87	Rp 19.896.532,35	Rp 19.896.532
KEC. SEKO						
46.	W O N O	0,00639812	Rp 13.530.025,47	Rp 9.464.535,38	Rp 22.994.660,85	Rp 22.994.660
47.	PADANG RAYA	0,00740176	Rp 13.530.025,47	Rp 10.949.300,20	Rp 24.479.325,67	Rp 24.479.325
48.	BEROPPA	0,00716879	Rp 13.530.025,47	Rp 10.604.672,66	Rp 24.134.698,13	Rp 24.134.698
49.	HOYANE	0,00657172	Rp 13.530.025,47	Rp 9.721.434,05	Rp 23.251.459,52	Rp 23.251.459
50.	TIRO WALI	0,00841626	Rp 13.530.025,47	Rp 12.450.029,07	Rp 25.980.054,54	Rp 25.980.054
51.	MALIMONGAN	0,00787981	Rp 13.530.025,47	Rp 11.656.464,25	Rp 25.186.489,72	Rp 25.186.489
52.	EMBNATANA	0,00942196	Rp 13.530.025,47	Rp 13.937.750,20	Rp 27.467.775,67	Rp 27.467.775
53.	TAPIHAHOI	0,00808346	Rp 13.530.025,47	Rp 11.957.726,63	Rp 25.487.752,10	Rp 25.487.752
54.	LODANG	0,00790987	Rp 13.530.025,47	Rp 11.700.933,73	Rp 25.230.959,20	Rp 25.230.959
55.	TANA MAKALENG	0,00935034	Rp 13.530.025,47	Rp 13.846.590,96	Rp 27.376.616,44	Rp 27.376.616
56.	PADANG BALUA	0,00775743	Rp 13.530.025,47	Rp 11.475.428,57	Rp 25.005.454,04	Rp 25.005.454
57.	TA'LOTO	0,00858886	Rp 13.530.025,47	Rp 12.705.351,45	Rp 26.235.376,92	Rp 26.235.376

NO.	NAMA DESA (x)	BOBOT DESA (BDx)	DANA ALOKASI UMUM MERATA (DAU-M)	DANA ALOKASI UMUM PROPORSIONAL (DAU-P)	JUMLAH PER-DESA	JUMLAH PER-DESA (MANUAL)
A	B	C	D	E	F	G
KEC. RAMPI						
58.	ONON DOWA	0,00799154	Rp 13.530.025,47	Rp 11.821.754,12	Rp 25.351.779,60	Rp 25.351.779
59.	TEDEBOE	0,00730616	Rp 13.530.025,47	Rp 10.807.881,54	Rp 24.337.907,01	Rp 24.337.907
60.	R A M P I	0,00557182	Rp 13.530.025,47	Rp 8.242.295,28	Rp 21.772.920,75	Rp 21.772.920
61.	SULAKU	0,00499507	Rp 13.530.025,47	Rp 7.389.115,55	Rp 20.919.141,03	Rp 20.919.141
62.	LEBONI	0,00458511	Rp 13.530.025,47	Rp 6.782.674,20	Rp 20.312.699,67	Rp 20.312.699
63.	DODOLO	0,00511012	Rp 13.530.025,47	Rp 7.559.313,32	Rp 21.089.338,79	Rp 21.089.338
KEC. MALANGKE						
64.	PATTIMANG	0,00839221	Rp 13.530.025,47	Rp 12.925.693,61	Rp 25.855.719,08	Rp 25.855.719
65.	BENTENG	0,00659452	Rp 13.530.025,47	Rp 9.755.165,04	Rp 23.285.190,52	Rp 23.285.190
66.	PETTALANDUNG	0,00346362	Rp 13.530.025,47	Rp 5.123.671,30	Rp 18.653.696,77	Rp 18.653.696
67.	TOLADA	0,01067497	Rp 13.530.025,47	Rp 15.791.501,28	Rp 29.321.326,75	Rp 29.321.326
68.	PINCE PUTE	0,00371519	Rp 13.530.025,47	Rp 5.495.811,60	Rp 19.025.837,07	Rp 19.025.837
69.	PUTE MATA	0,00472595	Rp 13.530.025,47	Rp 6.991.029,13	Rp 20.521.054,60	Rp 20.521.054
70.	MALANGKE	0,00599687	Rp 13.530.025,47	Rp 8.871.064,10	Rp 22.401.089,57	Rp 22.401.089
71.	T O K K E	0,00617602	Rp 13.530.025,47	Rp 9.136.086,16	Rp 22.666.111,64	Rp 22.666.111
72.	LADONGI	0,00473217	Rp 13.530.025,47	Rp 7.000.217,69	Rp 20.530.243,17	Rp 20.530.243
73.	TINGKARA	0,00468492	Rp 13.530.025,47	Rp 6.930.318,50	Rp 20.460.343,97	Rp 20.460.343
74.	GIRI KUSUMA	0,00680363	Rp 13.530.025,47	Rp 10.064.486,15	Rp 23.594.511,62	Rp 23.594.511
75.	TAKKALALLA	0,00689235	Rp 13.530.025,47	Rp 10.195.738,86	Rp 23.725.764,34	Rp 23.725.764
76.	TANDUNG	0,00637620	Rp 13.530.025,47	Rp 9.432.197,72	Rp 22.962.223,19	Rp 22.962.223
77.	SALEKOE	0,01181104	Rp 13.530.025,47	Rp 17.471.863,09	Rp 31.001.888,56	Rp 31.001.888
KEC. MALANGKE BARAT						
78.	P A O	0,00641067	Rp 13.530.025,47	Rp 9.483.188,89	Rp 23.013.214,36	Rp 23.013.214
79.	PEMBUNIANG	0,00476603	Rp 13.530.025,47	Rp 7.050.304,93	Rp 20.580.330,41	Rp 20.580.330
80.	POMBAKKA	0,00578445	Rp 13.530.025,47	Rp 8.556.833,74	Rp 22.086.859,22	Rp 22.086.859
81.	KALITATA	0,00587427	Rp 13.530.025,47	Rp 8.689.709,33	Rp 22.219.734,80	Rp 22.219.734
82.	WAE LAWI	0,00514298	Rp 13.530.025,47	Rp 7.607.924,32	Rp 21.137.949,79	Rp 21.137.949
83.	W A R A	0,00980989	Rp 13.530.025,47	Rp 14.511.602,96	Rp 28.041.628,43	Rp 28.041.628
84.	PENGKALJOANG	0,00823226	Rp 13.530.025,47	Rp 12.177.845,49	Rp 25.707.870,96	Rp 25.707.870
85.	POLEIWA	0,00495375	Rp 13.530.025,47	Rp 7.328.004,22	Rp 20.858.029,69	Rp 20.858.029
86.	WAETUWO	0,00755058	Rp 13.530.025,47	Rp 11.169.450,31	Rp 24.699.475,78	Rp 24.699.475
87.	CENNING	0,00923047	Rp 13.530.025,47	Rp 13.654.481,34	Rp 27.184.506,82	Rp 27.184.506
88.	ARUSU	0,00968596	Rp 13.530.025,47	Rp 14.328.272,78	Rp 27.858.298,25	Rp 27.858.298
89.	BAKU-BAKU	0,00881436	Rp 13.530.025,47	Rp 13.038.937,44	Rp 26.568.962,92	Rp 26.568.962
90.	LIMBONG WARA	0,00445942	Rp 13.530.025,47	Rp 6.595.265,38	Rp 20.125.290,86	Rp 20.125.290
KEC. MASAMBA						
91.	LEBANNU	0,00374572	Rp 13.530.025,47	Rp 5.540.973,28	Rp 19.070.998,76	Rp 19.070.998
92.	BALEBO	0,00323316	Rp 13.530.025,47	Rp 4.782.754,54	Rp 18.312.780,02	Rp 18.312.780
93.	KAMIRI	0,00318405	Rp 13.530.025,47	Rp 4.710.106,38	Rp 18.240.131,86	Rp 18.240.131
94.	PANDAK	0,00346227	Rp 13.530.025,47	Rp 5.121.677,30	Rp 18.651.702,77	Rp 18.651.702
95.	L E R O	0,00487173	Rp 13.530.025,47	Rp 7.206.664,16	Rp 20.736.689,63	Rp 20.736.689
96.	LANTANG TALLANG	0,00529366	Rp 13.530.025,47	Rp 7.830.814,89	Rp 21.360.840,37	Rp 21.360.840
97.	SEPAKAT	0,00529083	Rp 13.530.025,47	Rp 7.826.629,78	Rp 21.356.655,25	Rp 21.356.655
98.	PINCARA	0,00494016	Rp 13.530.025,47	Rp 7.307.894,73	Rp 20.837.920,20	Rp 20.837.920
99.	MASAMBA	0,00306585	Rp 13.530.025,47	Rp 4.535.258,87	Rp 18.065.284,34	Rp 18.065.284
100.	TORADDA	0,00306393	Rp 13.530.025,47	Rp 4.532.421,73	Rp 18.062.447,21	Rp 18.062.447
101.	LAPAPA	0,00369124	Rp 13.530.025,47	Rp 5.460.387,88	Rp 18.990.413,35	Rp 18.990.413
102.	ROMPU	0,00365310	Rp 13.530.025,47	Rp 5.403.967,25	Rp 18.933.992,72	Rp 18.933.992
103.	POMBAKKA	0,00392050	Rp 13.530.025,47	Rp 5.799.526,27	Rp 19.329.551,74	Rp 19.329.551
104.	P O N G O	0,00481437	Rp 13.530.025,47	Rp 7.121.820,96	Rp 20.651.846,43	Rp 20.651.846
105.	SUMILIN	0,00271569	Rp 13.530.025,47	Rp 4.017.276,72	Rp 17.547.302,20	Rp 17.547.302
KEC. MAPPEDECENG						
106.	KAPIDI	0,00626747	Rp 13.530.025,47	Rp 9.271.356,32	Rp 22.801.381,79	Rp 22.801.381
107.	CENDANA PUTIH	0,00435004	Rp 13.530.025,47	Rp 6.434.932,48	Rp 19.964.957,96	Rp 19.964.957
108.	CENDANA PUTIH I	0,00495487	Rp 13.530.025,47	Rp 7.329.654,00	Rp 20.859.679,47	Rp 20.859.679
109.	CENDANA PUTIH II	0,00294409	Rp 13.530.025,47	Rp 4.355.140,41	Rp 17.885.165,88	Rp 17.885.165
110.	MEKAR JAYA	0,00299945	Rp 13.530.025,47	Rp 4.437.041,42	Rp 17.967.066,89	Rp 17.967.066
111.	SUMBER WANGI	0,00186502	Rp 13.530.025,47	Rp 2.758.893,43	Rp 16.288.918,90	Rp 16.288.918
112.	TARRA TALLU	0,00279376	Rp 13.530.025,47	Rp 4.132.766,95	Rp 17.662.792,43	Rp 17.662.792
113.	HASANA	0,00386636	Rp 13.530.025,47	Rp 5.719.436,85	Rp 19.249.462,32	Rp 19.249.462
114.	HARAPAN	0,00467219	Rp 13.530.025,47	Rp 6.911.487,73	Rp 20.441.513,20	Rp 20.441.513
115.	MANGALLE	0,00235355	Rp 13.530.025,47	Rp 3.481.571,40	Rp 17.011.596,88	Rp 17.011.596
116.	BENTENG	0,00280852	Rp 13.530.025,47	Rp 4.154.590,00	Rp 17.684.615,47	Rp 17.684.615
117.	SUMBER HARUM	0,00311335	Rp 13.530.025,47	Rp 4.605.523,49	Rp 18.135.548,96	Rp 18.135.548
118.	UJUNG MATAJANG	0,00293953	Rp 13.530.025,47	Rp 4.348.402,18	Rp 17.878.427,65	Rp 17.878.427
119.	U R A S O	0,00524559	Rp 13.530.025,47	Rp 7.759.710,18	Rp 21.289.735,65	Rp 21.289.735
120.	MAPPEDECENG	0,00697501	Rp 13.530.025,47	Rp 10.318.017,80	Rp 23.848.043,27	Rp 23.848.043

NO.	NAMA DESA (x)	BOBOT DESA (BDx)	DANA ALOKASI UMUM MERATA (DAU-M)	DANA ALOKASI UMUM PROPORSIONAL (DAU-P)	JUMLAH PER-DESA	JUMLAH PER-DESA (MANUAL)
A	B	C	D	E	F	G
KEC. BONE-BONE						
121.	PATOLOAN	0,00964589	Rp 13.530.025,47	Rp 14.269.002,31	Rp 27.799.027,79	Rp 27.799.027
122.	BANTI MURUNG	0,00572553	Rp 13.530.025,47	Rp 8.469.682,22	Rp 21.999.707,69	Rp 21.999.707
123.	SUMBER DADI	0,00697190	Rp 13.530.025,47	Rp 10.313.410,02	Rp 23.843.435,49	Rp 23.843.435
124.	M U N T E	0,00543993	Rp 13.530.025,47	Rp 8.047.191,93	Rp 21.577.217,40	Rp 21.577.217
125.	POREANG	0,00751348	Rp 13.530.025,47	Rp 11.114.556,99	Rp 24.644.582,46	Rp 24.644.582
126.	SIDOBINANGUN	0,00498865	Rp 13.530.025,47	Rp 7.379.629,31	Rp 20.909.654,78	Rp 20.909.654
127.	PONGKO	0,00448946	Rp 13.530.025,47	Rp 6.641.180,92	Rp 20.171.206,39	Rp 20.171.206
128.	BATANG TONGKA	0,00431588	Rp 13.530.025,47	Rp 6.384.410,93	Rp 19.914.436,40	Rp 19.914.436
129.	RAMPOANG	0,00580955	Rp 13.530.025,47	Rp 8.593.965,74	Rp 22.123.991,21	Rp 22.123.991
130.	KARONDANG	0,00508004	Rp 13.530.025,47	Rp 7.514.814,07	Rp 21.044.839,54	Rp 21.044.839
131.	MUKTISARI	0,00589765	Rp 13.530.025,47	Rp 8.724.292,43	Rp 22.254.317,90	Rp 22.254.317
132.	SIDOMAKMUR	0,00445176	Rp 13.530.025,47	Rp 6.585.406,67	Rp 20.115.432,14	Rp 20.115.432
133.	BANYU URIP	0,00874973	Rp 13.530.025,47	Rp 12.943.317,76	Rp 26.473.343,23	Rp 26.473.343
134.	BUNGA PATI	0,00773455	Rp 13.530.025,47	Rp 11.441.581,42	Rp 24.971.606,89	Rp 24.971.606
135.	SUKA RAYA	0,00768506	Rp 13.530.025,47	Rp 11.368.381,55	Rp 24.898.407,03	Rp 24.898.407
136.	TAMUKU	0,00919007	Rp 13.530.025,47	Rp 13.594.713,42	Rp 27.124.738,89	Rp 27.124.738
137.	BUNGA DIDI	0,01033402	Rp 13.530.025,47	Rp 15.286.938,58	Rp 28.816.964,06	Rp 28.816.964
138.	PATILA	0,01057332	Rp 13.530.025,47	Rp 15.640.936,14	Rp 29.170.961,62	Rp 29.170.961
139.	SIDOMUKTI	0,00966154	Rp 13.530.025,47	Rp 14.292.142,71	Rp 27.822.168,18	Rp 27.822.168
KEC. SUKAMAJU						
140.	SUKAMAJU	0,00745753	Rp 13.530.025,47	Rp 11.031.793,35	Rp 24.561.818,82	Rp 24.561.818
141.	TULUNG SARI	0,00368401	Rp 13.530.025,47	Rp 5.449.696,41	Rp 18.979.721,88	Rp 18.979.721
142.	SUMBER BARU	0,00392351	Rp 13.530.025,47	Rp 5.803.984,84	Rp 19.334.010,31	Rp 19.334.010
143.	WONOSARI	0,00342795	Rp 13.530.025,47	Rp 5.070.910,88	Rp 18.600.936,36	Rp 18.600.936
144.	PAO MACANG	0,00478057	Rp 13.530.025,47	Rp 7.071.810,22	Rp 20.601.835,70	Rp 20.601.835
145.	BANYUANGI	0,00229190	Rp 13.530.025,47	Rp 3.390.364,14	Rp 16.920.389,61	Rp 16.920.389
146.	MULYOSARI	0,00497462	Rp 13.530.025,47	Rp 7.358.868,64	Rp 20.888.894,12	Rp 20.888.864
147.	SUKA HARAPAN	0,00361638	Rp 13.530.025,47	Rp 5.349.655,02	Rp 18.879.680,49	Rp 18.879.680
148.	WONOKERTO	0,00801491	Rp 13.530.025,47	Rp 11.856.317,11	Rp 25.386.342,58	Rp 25.386.342
149.	SAPTAMARGA	0,00461900	Rp 13.530.025,47	Rp 6.832.800,02	Rp 20.362.825,49	Rp 20.362.825
150.	L I N O	0,00468669	Rp 13.530.025,47	Rp 6.932.945,22	Rp 20.462.970,69	Rp 20.462.970
151.	SUKADAMAI	0,00353339	Rp 13.530.025,47	Rp 5.226.875,93	Rp 18.756.901,40	Rp 18.756.901
152.	TAMBOKE	0,00524655	Rp 13.530.025,47	Rp 7.761.128,38	Rp 21.291.153,85	Rp 21.291.153
153.	S U B U R	0,00442573	Rp 13.530.025,47	Rp 6.546.907,85	Rp 20.076.933,32	Rp 20.076.933
154.	TOLANGI	0,00585674	Rp 13.530.025,47	Rp 8.663.781,92	Rp 22.193.807,39	Rp 22.193.807
155.	SUKAMUKTI	0,00454260	Rp 13.530.025,47	Rp 6.719.794,00	Rp 20.249.819,47	Rp 20.249.819
156.	MULYOREJO	0,01036115	Rp 13.530.025,47	Rp 15.327.073,04	Rp 28.857.098,51	Rp 28.857.098
157.	KALUKU	0,00750062	Rp 13.530.025,47	Rp 11.095.536,28	Rp 24.625.561,75	Rp 24.625.561
158.	RAWAMANGUN	0,00736169	Rp 13.530.025,47	Rp 10.890.017,05	Rp 24.420.042,52	Rp 24.420.042
159.	SIDOHARJO	0,00623346	Rp 13.530.025,47	Rp 9.221.046,40	Rp 22.751.071,87	Rp 22.751.071
160.	KATULUNGAN	0,00676604	Rp 13.530.025,47	Rp 10.008.891,14	Rp 23.538.916,62	Rp 23.538.916
161.	SALU LEMO	0,00506855	Rp 13.530.025,47	Rp 7.497.813,07	Rp 21.027.838,55	Rp 21.027.838
162.	TULUNG INDAH	0,00521752	Rp 13.530.025,47	Rp 7.718.188,96	Rp 21.248.214,44	Rp 21.248.214
163.	LAMPUAWA	0,00670015	Rp 13.530.025,47	Rp 9.911.409,40	Rp 23.441.434,87	Rp 23.441.434
164.	MINANGA TALLU	0,00609693	Rp 13.530.025,47	Rp 9.019.085,68	Rp 22.549.111,15	Rp 22.549.111
Jumlah ...		1,0000000	Rp 2.218.924.177,41	Rp 1.479.282.784,94	Rp 3.698.206.962,35	Rp 3.698.206.848

2.218.924.177,41

1.479.282.784,94

3.698.206.962,35

(114,35)

(0,00)

0,00

(0,00)

WAKIL BUPATI,

[Signature]
 DRS. H. ARIFIN JUNAIDI, MM

TELAH DIPERIKSA	PARAF
1. Sekretaris Daerah	
2. Asisten	<i>[Signature]</i>
3. Ka. DPKD	<i>[Signature]</i>
4.	
5. <i>[Signature]</i>	<i>[Signature]</i>

PENYALURAN ALOKASI DANA BAGIAN PEMERINTAH DESA
 SE-KABUPATEN LUWU UTARA UNTUK TRIWULAN I (PERTAMA) TAHUN ANGGARAN 2009

**ALOKASI DANA BAGIAN PEMERINTAH DESA
 YANG BERSUMBER DARI PBB SEKTOR SKB**

NO.	NAMA DESA (x)	RANKING DESA	BOBOT DESA x (BDx)	PBB SEKTOR SKB MERATA	PBB SEKOTR SKB PROPORSIONAL	JUMLAH PER-DESA	JUMLAH PER-DESA (MANUAL)
A	B	C	D	E	F	G	H
KEC. SABBANG							
1.	SABBANG	143	0,0015715	Rp 182.532,30	Rp 31.962,28	Rp 213.894,58	Rp 213.894
2.	SALAMA	147	0,0012722	Rp 182.532,30	Rp 25.388,51	Rp 207.920,81	Rp 207.920
3.	KAMPUNG BARU	129	0,0026192	Rp 182.532,30	Rp 52.270,47	Rp 234.802,76	Rp 234.802
4.	DANDANG	105	0,0044152	Rp 182.532,30	Rp 88.113,07	Rp 270.645,37	Rp 270.645
5.	BATU ALANG	120	0,0032927	Rp 182.532,30	Rp 65.711,44	Rp 248.243,74	Rp 248.243
6.	BONE SUBUR	96	0,0050887	Rp 182.532,30	Rp 101.554,05	Rp 284.086,35	Rp 284.086
7.	PARARRA	136	0,0020953	Rp 182.532,30	Rp 41.816,37	Rp 224.348,67	Rp 224.348
8.	POMPANIKI	107	0,0042655	Rp 182.532,30	Rp 85.126,19	Rp 267.658,49	Rp 267.658
9.	TANDUNG	134	0,0022450	Rp 182.532,30	Rp 44.803,26	Rp 227.335,55	Rp 227.335
10.	TETE URI	110	0,0040410	Rp 182.532,30	Rp 80.645,86	Rp 263.178,16	Rp 263.178
11.	KALOTOK	75	0,0066602	Rp 182.532,30	Rp 132.916,33	Rp 315.448,63	Rp 315.448
12.	B A K K A	67	0,0072588	Rp 182.532,30	Rp 144.863,87	Rp 327.396,16	Rp 327.396
13.	MALIMBU	124	0,0029933	Rp 182.532,30	Rp 59.737,68	Rp 242.269,97	Rp 242.269
14.	PENGENDEKAN	40	0,0092794	Rp 182.532,30	Rp 185.186,80	Rp 367.719,09	Rp 367.719
15.	MARI-MARI	54	0,0082317	Rp 182.532,30	Rp 164.278,61	Rp 346.810,91	Rp 346.810
16.	TULLAK TALLU	86	0,0058370	Rp 182.532,30	Rp 116.488,47	Rp 299.020,77	Rp 299.020
17.	TERPEDO JAYA	19	0,0108509	Rp 182.532,30	Rp 216.549,08	Rp 399.081,37	Rp 399.081
18.	BUNTU TERPEDO	21	0,0107012	Rp 182.532,30	Rp 213.562,19	Rp 396.094,49	Rp 396.094
19.	BUANGIN	10	0,0115244	Rp 182.532,30	Rp 229.990,06	Rp 412.522,35	Rp 412.522
KEC. BAEBUNTA							
20.	BAEBUNTA	159	0,0003742	Rp 182.532,30	Rp 7.467,21	Rp 189.999,51	Rp 189.999
21.	LEMBANG-LEMBANG	144	0,0014967	Rp 182.532,30	Rp 29.868,84	Rp 212.401,13	Rp 212.401
22.	MEKAR SARI JAYA	148	0,0011973	Rp 182.532,30	Rp 23.895,07	Rp 206.427,37	Rp 206.427
23.	LAWEWE	131	0,0024695	Rp 182.532,30	Rp 49.283,58	Rp 231.815,88	Rp 231.815
24.	BERINGIN JAYA	152	0,0008980	Rp 182.532,30	Rp 17.921,30	Rp 200.453,60	Rp 200.453
25.	S A S S A	82	0,0061363	Rp 182.532,30	Rp 122.462,24	Rp 304.994,53	Rp 304.994
26.	POLEWALI	116	0,0035920	Rp 182.532,30	Rp 71.685,21	Rp 254.217,51	Rp 254.217
27.	KARIANGO	156	0,0005987	Rp 182.532,30	Rp 11.947,54	Rp 194.479,83	Rp 194.479
28.	PALANDAN	72	0,0068847	Rp 182.532,30	Rp 137.396,66	Rp 319.928,95	Rp 319.928
29.	BUMI HARAPAN	121	0,0032178	Rp 182.532,30	Rp 64.218,00	Rp 246.750,30	Rp 246.750
30.	MARANNU	87	0,0057622	Rp 182.532,30	Rp 114.995,03	Rp 297.527,32	Rp 297.527
31.	M E L I	51	0,0084562	Rp 182.532,30	Rp 168.758,94	Rp 351.291,23	Rp 351.291
32.	MUKTI JAYA	47	0,0087555	Rp 182.532,30	Rp 174.732,70	Rp 357.265,00	Rp 357.265
33.	R A D D A	153	0,0008232	Rp 182.532,30	Rp 16.427,86	Rp 198.960,16	Rp 198.960
34.	TAROBOK	61	0,0077079	Rp 182.532,30	Rp 153.824,52	Rp 336.356,81	Rp 336.356
35.	SALU LEMO	93	0,0053132	Rp 182.532,30	Rp 106.034,38	Rp 288.566,67	Rp 288.566
36.	M A R I O	158	0,0004490	Rp 182.532,30	Rp 8.960,65	Rp 191.492,95	Rp 191.492
37.	L A R A	157	0,0005238	Rp 182.532,30	Rp 10.454,09	Rp 192.986,39	Rp 192.986
38.	MUKTI TAMA	137	0,0020205	Rp 182.532,30	Rp 40.322,93	Rp 222.855,23	Rp 222.855
KEC. LIMBONG							
39.	KANAN DEDE	111	0,0039662	Rp 182.532,30	Rp 79.152,42	Rp 261.684,72	Rp 261.684
40.	K O M B A	135	0,0021702	Rp 182.532,30	Rp 43.309,82	Rp 225.842,11	Rp 225.842
41.	PANGKENDKAN	97	0,0050138	Rp 182.532,30	Rp 100.060,61	Rp 282.592,91	Rp 282.592
43.	MINANGA	91	0,0054628	Rp 182.532,30	Rp 109.021,26	Rp 291.553,56	Rp 291.553
43.	RINDING ALLO	94	0,0052383	Rp 182.532,30	Rp 104.540,93	Rp 287.073,23	Rp 287.073
44.	LIMBONG	73	0,0068098	Rp 182.532,30	Rp 135.903,21	Rp 318.435,51	Rp 318.435
45.	MARAMPA	123	0,0030682	Rp 182.532,30	Rp 61.291,12	Rp 243.763,42	Rp 243.763
KEC. SEKO							
46.	W O N O	58	0,0079324	Rp 182.532,30	Rp 158.304,84	Rp 340.837,14	Rp 340.837
47.	PADANG RAYA	127	0,0027688	Rp 182.532,30	Rp 55.257,35	Rp 237.789,65	Rp 237.789
48.	BEROPPA	90	0,0055377	Rp 182.532,30	Rp 110.514,70	Rp 293.047,00	Rp 293.047
49.	HOYANE	132	0,0023947	Rp 182.532,30	Rp 47.790,14	Rp 230.322,44	Rp 230.322
50.	TIRO WALI	130	0,0025443	Rp 182.532,30	Rp 50.777,03	Rp 233.309,32	Rp 233.309
51.	MALIMONGAN	133	0,0023198	Rp 182.532,30	Rp 46.296,70	Rp 228.829,00	Rp 228.829
52.	EMBOATANA	106	0,0043403	Rp 182.532,30	Rp 86.619,63	Rp 269.151,93	Rp 269.151
53.	TAPIHAHOI	126	0,0028437	Rp 182.532,30	Rp 56.750,79	Rp 239.283,09	Rp 239.283
54.	LODANG	112	0,0038913	Rp 182.532,30	Rp 77.658,98	Rp 260.191,28	Rp 260.191
55.	TANA MAKALENG	122	0,0031430	Rp 182.532,30	Rp 62.724,56	Rp 245.256,86	Rp 245.256
56.	PADANG BALUA	115	0,0036668	Rp 182.532,30	Rp 73.178,65	Rp 255.710,95	Rp 255.710
57.	TA'LOTO	208	0,0041907	Rp 182.532,30	Rp 83.632,75	Rp 266.165,04	Rp 266.165

NO.	NAMA DESA (x)	RANKING DESA	BOBOT DESA x (Bdx)	PBB SEKTOR SKB MERATA	PBB SEKOTR SKB PROPORSIONAL	JUMLAH PER-DESA	JUMLAH PER-DESA (MANUAL)
A	B	C	D	E	F	G	H
KEC. RAMPI							
58.	ONON DOWA	140	0,0017960	Rp 182.532,30	Rp 35.842,61	Rp 218.374,90	Rp 218.374
59.	TEDEBOE	141	0,0017212	Rp 182.532,30	Rp 34.349,16	Rp 216.881,46	Rp 216.881
60.	R A M P I	145	0,0014218	Rp 182.532,30	Rp 28.375,40	Rp 210.907,69	Rp 210.907
61.	SULAKU	164	0,0000000	Rp 182.532,30	-	Rp 182.532,30	Rp 182.532
62.	LEBONI	164	0,0000000	Rp 182.532,30	-	Rp 182.532,30	Rp 182.532
63.	DODOLO	164	0,0000000	Rp 182.532,30	-	Rp 182.532,30	Rp 182.532
KEC. MALANGKE							
64.	PATTIMANG	15	0,0111502	Rp 182.532,30	Rp 222.522,85	Rp 405.055,14	Rp 405.055
65.	BENTENG	77	0,0065105	Rp 182.532,30	Rp 129.929,45	Rp 312.461,74	Rp 312.461
66.	PETTALANDUNG	68	0,0071840	Rp 182.532,30	Rp 143.370,42	Rp 325.902,72	Rp 325.902
67.	TOLADA	1	0,0121979	Rp 182.532,30	Rp 243.431,03	Rp 425.963,33	Rp 425.963
68.	PINCE PUTE	34	0,0097284	Rp 182.532,30	Rp 194.147,45	Rp 376.679,75	Rp 376.679
69.	PUTE MATA	45	0,0089052	Rp 182.532,30	Rp 177.719,59	Rp 360.251,89	Rp 360.251
70.	MALANGKE	103	0,0045648	Rp 182.532,30	Rp 91.099,96	Rp 273.632,25	Rp 273.632
71.	T O K K E	56	0,0080820	Rp 182.532,30	Rp 161.291,73	Rp 343.824,02	Rp 343.824
72.	LADONGI	74	0,0067350	Rp 182.532,30	Rp 134.409,77	Rp 316.942,07	Rp 316.942
73.	TINGKARA	38	0,0094290	Rp 182.532,30	Rp 188.173,68	Rp 370.705,98	Rp 370.705
74.	GIRI KUSUMA	79	0,0063608	Rp 182.532,30	Rp 126.942,56	Rp 309.474,86	Rp 309.474
75.	TAKKALALLA	37	0,0095039	Rp 182.532,30	Rp 189.667,12	Rp 372.199,42	Rp 372.199
76.	TANDUNG	2	0,0121230	Rp 182.532,30	Rp 241.937,59	Rp 424.469,89	Rp 424.469
77.	SALEKOE	4	0,0119734	Rp 182.532,30	Rp 238.950,71	Rp 421.483,00	Rp 421.483
KEC. MALANGKE BARAT							
78.	P A O	109	0,0041158	Rp 182.532,30	Rp 82.139,31	Rp 264.671,60	Rp 264.671
79.	PEMBUNIANG	113	0,0038165	Rp 182.532,30	Rp 76.165,54	Rp 258.697,83	Rp 258.697
80.	POMBAKKA	101	0,0047145	Rp 182.532,30	Rp 94.086,84	Rp 276.619,14	Rp 276.619
81.	KALITATA	70	0,0070343	Rp 182.532,30	Rp 140.383,54	Rp 322.915,84	Rp 322.915
82.	WAE LAWI	117	0,0035172	Rp 182.532,30	Rp 70.191,77	Rp 252.724,07	Rp 252.724
83.	W A R A	33	0,0098032	Rp 182.532,30	Rp 195.640,89	Rp 378.173,19	Rp 378.173
84.	PENGAJOANG	59	0,0078575	Rp 182.532,30	Rp 156.811,40	Rp 339.343,70	Rp 339.343
85.	POLEIWA	71	0,0069595	Rp 182.532,30	Rp 138.890,10	Rp 321.422,40	Rp 321.422
86.	WAETUWO	65	0,0074085	Rp 182.532,30	Rp 147.850,75	Rp 330.383,05	Rp 330.383
87.	CENNING	26	0,0103270	Rp 182.532,30	Rp 206.094,99	Rp 388.627,28	Rp 388.627
88.	ARUSU	14	0,0112250	Rp 182.532,30	Rp 224.016,29	Rp 406.548,58	Rp 406.548
89.	BAKU-BAKU	161	0,0002245	Rp 182.532,30	Rp 4.480,33	Rp 187.012,62	Rp 187.012
90.	LIMBONG WARA	142	0,0016463	Rp 182.532,30	Rp 32.855,72	Rp 215.388,02	Rp 215.388
KEC. MASAMBA							
91.	LEBANNU	125	0,0029185	Rp 182.532,30	Rp 58.244,23	Rp 240.776,53	Rp 240.776
92.	BALEBO	88	0,0056873	Rp 182.532,30	Rp 113.501,59	Rp 296.033,88	Rp 296.033
93.	KAMIRI	139	0,0018708	Rp 182.532,30	Rp 37.336,05	Rp 219.868,34	Rp 219.868
94.	PANDAK	154	0,0007483	Rp 182.532,30	Rp 14.934,42	Rp 197.466,72	Rp 197.466
95.	L E R O	150	0,0010477	Rp 182.532,30	Rp 20.908,19	Rp 203.440,48	Rp 203.440
96.	LANTANG TALLANG	146	0,0013470	Rp 182.532,30	Rp 26.881,95	Rp 209.414,25	Rp 209.414
97.	SEPAKAT	149	0,0011225	Rp 182.532,30	Rp 22.401,63	Rp 204.933,93	Rp 204.933
98.	PINCARA	104	0,0044900	Rp 182.532,30	Rp 89.606,52	Rp 272.138,81	Rp 272.138
99.	MASAMBA	92	0,0053880	Rp 182.532,30	Rp 107.527,82	Rp 290.060,11	Rp 290.060
100.	TO'RADDA	138	0,0019457	Rp 182.532,30	Rp 38.829,49	Rp 221.361,79	Rp 221.361
101.	LAPAPA	118	0,0034423	Rp 182.532,30	Rp 68.698,33	Rp 251.230,62	Rp 251.230
102.	ROMPU	128	0,0026940	Rp 182.532,30	Rp 53.763,91	Rp 236.296,21	Rp 236.296
103.	POMBAKKA	84	0,0059867	Rp 182.532,30	Rp 119.475,35	Rp 302.007,65	Rp 302.007
104.	P O N G O	36	0,0095787	Rp 182.532,30	Rp 191.160,57	Rp 373.692,86	Rp 373.692
105.	SUMILLIN	119	0,0033675	Rp 182.532,30	Rp 67.204,89	Rp 249.737,18	Rp 249.737
KEC. MAPPEDECENG							
106.	KAPIDI	25	0,0104019	Rp 182.532,30	Rp 207.588,43	Rp 390.120,72	Rp 390.120
107.	CENDANA PUTIH	20	0,0107760	Rp 182.532,30	Rp 215.055,64	Rp 397.587,93	Rp 397.587
108.	CENDANA PUTIH I	52	0,0083814	Rp 182.532,30	Rp 167.265,50	Rp 349.797,79	Rp 349.797
109.	CENDANA PUTIH II	100	0,0047893	Rp 182.532,30	Rp 95.580,28	Rp 278.112,58	Rp 278.112
110.	MEKAR JAYA	81	0,0062112	Rp 182.532,30	Rp 123.955,68	Rp 306.487,98	Rp 306.487
111.	SUMBER WANGI	85	0,0059118	Rp 182.532,30	Rp 117.981,91	Rp 300.514,21	Rp 300.514
112.	TARRA TALLU	89	0,0056125	Rp 182.532,30	Rp 112.008,14	Rp 294.540,44	Rp 294.540
113.	HASANA	57	0,0080072	Rp 182.532,30	Rp 159.798,29	Rp 342.330,58	Rp 342.330
114.	HARAPAN	28	0,0101774	Rp 182.532,30	Rp 203.108,10	Rp 385.640,40	Rp 385.640
115.	MANGALLE	95	0,0051635	Rp 182.532,30	Rp 103.047,49	Rp 285.579,79	Rp 285.579
116.	BENTENG	60	0,0077827	Rp 182.532,30	Rp 155.317,96	Rp 337.850,26	Rp 337.850
117.	SUMBER HARUM	66	0,0073337	Rp 182.532,30	Rp 146.357,31	Rp 328.889,60	Rp 328.889
118.	UJUNG MATAJANG	55	0,0081569	Rp 182.532,30	Rp 162.785,17	Rp 345.317,47	Rp 345.317
119.	U R A S O	42	0,0091297	Rp 182.532,30	Rp 182.199,91	Rp 364.732,21	Rp 364.732
120.	MAPPEDECENG	39	0,0093542	Rp 182.532,30	Rp 186.680,24	Rp 369.212,54	Rp 369.212

NO.	NAMA DESA (x)	RANKING DESA	BOBOT DESA x (BDx)	PBB SEKTOR SKB MERATA	PBB SEKOTR SKB PROPORSIONAL	JUMLAH PER-DESA	JUMLAH PER-DESA (MANUAL)
A	B	C	D	E	F	G	H
KEC. BONE-BONE							
121.	PATOLOAN	43	0,0090549	Rp 182.532,30	Rp 180.706,47	Rp 363.238,77	Rp 363.238
122.	BANTI MURUNG	98	0,0049390	Rp 182.532,30	Rp 98.567,17	Rp 281.099,46	Rp 281.099
123.	SUMBER DADI	50	0,0085310	Rp 182.532,30	Rp 170.252,38	Rp 352.784,68	Rp 352.784
124.	M U N T E	114	0,0037417	Rp 182.532,30	Rp 74.672,10	Rp 257.204,39	Rp 257.204
125.	POREANG	76	0,0065853	Rp 182.532,30	Rp 131.422,89	Rp 313.955,19	Rp 313.955
126.	SIDOBINANGUN	63	0,0075582	Rp 182.532,30	Rp 150.837,63	Rp 333.369,93	Rp 333.369
127.	PONGKO	69	0,0071092	Rp 182.532,30	Rp 141.876,98	Rp 324.409,28	Rp 324.409
128.	BATANG TONGKA	46	0,0088304	Rp 182.532,30	Rp 176.226,15	Rp 358.758,44	Rp 358.758
129.	RAMPOANG	16	0,0110754	Rp 182.532,30	Rp 221.029,40	Rp 403.561,70	Rp 403.561
130.	KARONDANG	35	0,0096535	Rp 182.532,30	Rp 192.654,01	Rp 375.186,30	Rp 375.186
131.	MUKTISARI	53	0,0083065	Rp 182.532,30	Rp 165.772,05	Rp 348.304,35	Rp 348.304
132.	SIDOMAKMUR	49	0,0086059	Rp 182.532,30	Rp 171.745,82	Rp 354.278,12	Rp 354.278
133.	BANYU URIP	29	0,0101025	Rp 182.532,30	Rp 201.614,66	Rp 384.146,96	Rp 384.146
134.	BUNGA PATI	23	0,0105515	Rp 182.532,30	Rp 210.575,31	Rp 393.107,61	Rp 393.107
135.	SUKA RAYA	30	0,0100277	Rp 182.532,30	Rp 200.121,22	Rp 382.653,51	Rp 382.653
136.	TAMUKU	18	0,0109257	Rp 182.532,30	Rp 218.042,52	Rp 400.574,82	Rp 400.574
137.	BUNGA DIDI	7	0,0117489	Rp 182.532,30	Rp 234.470,38	Rp 417.002,68	Rp 417.002
138.	PATILA	6	0,0118237	Rp 182.532,30	Rp 235.963,82	Rp 418.496,12	Rp 418.496
139.	SIDOMUKTI	5	0,0118985	Rp 182.532,30	Rp 237.457,27	Rp 419.989,56	Rp 419.989
KEC. SUKAMAJU							
140.	SUKAMAJU	3	0,0120482	Rp 182.532,30	Rp 240.444,15	Rp 422.976,45	Rp 422.976
141.	TULUNG SARI	80	0,0062860	Rp 182.532,30	Rp 125.449,12	Rp 307.981,42	Rp 307.981
142.	SUMBER BARU	102	0,0046397	Rp 182.532,30	Rp 92.593,40	Rp 275.125,70	Rp 275.125
143.	WONOSARI	99	0,0048642	Rp 182.532,30	Rp 97.073,72	Rp 279.606,02	Rp 279.606
144.	PAO MACANG	78	0,0064357	Rp 182.532,30	Rp 128.436,01	Rp 310.968,30	Rp 310.968
145.	BANYUANGI	62	0,0076330	Rp 182.532,30	Rp 152.331,08	Rp 334.863,37	Rp 334.863
146.	MULYOSARI	64	0,0074833	Rp 182.532,30	Rp 149.344,19	Rp 331.876,49	Rp 331.876
147.	SUKA HARAPAN	17	0,0110005	Rp 182.532,30	Rp 219.535,96	Rp 402.068,26	Rp 402.068
148.	WONOKERTO	31	0,0099529	Rp 182.532,30	Rp 198.627,78	Rp 381.160,07	Rp 381.160
149.	SAPTAMARGA	83	0,0060615	Rp 182.532,30	Rp 120.968,80	Rp 303.501,09	Rp 303.501
150.	L I N O	160	0,0002993	Rp 182.532,30	Rp 5.973,77	Rp 188.506,06	Rp 188.506
151.	SUKADAMAI	48	0,0086807	Rp 182.532,30	Rp 173.239,26	Rp 355.771,56	Rp 355.771
152.	TAMBOKE	27	0,0102522	Rp 182.532,30	Rp 204.601,54	Rp 387.133,84	Rp 387.133
153.	SU B U R	41	0,0092045	Rp 182.532,30	Rp 183.693,36	Rp 366.225,65	Rp 366.225
154.	TOLANGI	32	0,0098780	Rp 182.532,30	Rp 197.134,33	Rp 379.666,63	Rp 379.666
155.	SUKAMUKTI	151	0,0009728	Rp 182.532,30	Rp 19.414,74	Rp 201.947,04	Rp 201.947
156.	MULYOREJO	24	0,0104767	Rp 182.532,30	Rp 209.081,87	Rp 391.614,17	Rp 391.614
157.	KALUKU	8	0,0116740	Rp 182.532,30	Rp 232.976,94	Rp 415.509,24	Rp 415.509
158.	RAWAMANGUN	11	0,0114495	Rp 182.532,30	Rp 228.496,61	Rp 411.028,91	Rp 411.028
159.	SIDOHARJO	13	0,0112999	Rp 182.532,30	Rp 225.509,73	Rp 408.042,03	Rp 408.042
160.	KATULUNGAN	22	0,0106264	Rp 182.532,30	Rp 212.068,75	Rp 394.601,05	Rp 394.601
161.	SALU LEMO	44	0,0089800	Rp 182.532,30	Rp 179.213,03	Rp 361.745,33	Rp 361.745
162.	TULUNG INDAH	155	0,0006735	Rp 182.532,30	Rp 13.440,98	Rp 195.973,27	Rp 195.973
163.	LAMPUAWA	12	0,0113747	Rp 182.532,30	Rp 227.003,17	Rp 409.535,47	Rp 409.535
164.	MINANGA TALLU	9	0,0115992	Rp 182.532,30	Rp 231.483,50	Rp 414.015,79	Rp 414.015
Jumlah ...			1,0000000	Rp 29.935.296,60	Rp 19.956.864,40	Rp 49.892.161,00	Rp 49.892.064

Rp 29.935.296,60 Rp 19.956.864,40 Rp 49.892.161,00 (97,00)
Rp (0,00) Rp 0,00 Rp

WAKIL BUPATI,
[Signature]
DRS.H.ARIFIN JUMAIDI, MM

TELAH DIPERIKSA	PARAF
1. Sekretaris Daerah	<i>[Signature]</i>
2. Asisten	<i>[Signature]</i>
3. Kepala DPKD	<i>[Signature]</i>
4.	
5. Kepala	<i>[Signature]</i>


PENYALURAN ALOKASI DANA BAGIAN PEMERINTAH DESA
 SE-KABUPATEN LUWU UTARA UNTUK TRIWULAN I (PERTAMA) TAHUN ANGGARAN 2009

**ALOKASI DANA BAGIAN PEMERINTAH DESA
 YANG BERSUMBER DARI BPHTB**

NO.	NAMA DESA (x)	BOBOT DESA (BDx)	BPHTB MERATA	BPHTB PROPORSIONAL	JUMLAH PER-DESA	JUMLAH PER-DESA (MANUAL)
A	B	C	D	E	F	G
KEC.SABBANG						
1.	SABBANG	0,00655205	Rp 44.576,13	Rp 31.932,49	Rp 76.508,61	Rp 76.508
2.	SALAMA	0,00563436	Rp 44.576,13	Rp 27.459,94	Rp 72.036,06	Rp 72.036
3.	KAMPUNG BARU	0,00678618	Rp 44.576,13	Rp 33.073,49	Rp 77.649,62	Rp 77.649
4.	DANDANG	0,00728972	Rp 44.576,13	Rp 35.527,58	Rp 80.103,70	Rp 80.103
5.	BATU ALANG	0,00392592	Rp 44.576,13	Rp 19.133,60	Rp 63.709,73	Rp 63.709
6.	BONE SUBUR	0,00446647	Rp 44.576,13	Rp 21.768,02	Rp 66.344,14	Rp 66.344
7.	PARARRA	0,00803557	Rp 44.576,13	Rp 39.162,62	Rp 83.738,74	Rp 83.738
8.	POMPANIKI	0,00615371	Rp 44.576,13	Rp 29.991,07	Rp 74.567,20	Rp 74.567
9.	TANDUNG	0,00731968	Rp 44.576,13	Rp 35.673,62	Rp 80.249,74	Rp 80.249
10.	TETE URI	0,00685790	Rp 44.576,13	Rp 39.423,05	Rp 77.999,17	Rp 77.999
11.	KALOTOK	0,00952237	Rp 44.576,13	Rp 46.408,76	Rp 90.984,88	Rp 90.984
12.	B A K K A	0,00608481	Rp 44.576,13	Rp 29.655,28	Rp 74.231,40	Rp 74.231
13.	MALIMBU	0,00899141	Rp 44.576,13	Rp 43.821,06	Rp 88.397,19	Rp 88.397
14.	PENKENDAKAN	0,00448444	Rp 44.576,13	Rp 21.855,60	Rp 66.431,73	Rp 66.431
15.	MARI-MARI	0,00956788	Rp 44.576,13	Rp 46.630,57	Rp 91.206,70	Rp 91.206
16.	TULLAK TALLU	0,00690761	Rp 44.576,13	Rp 33.665,31	Rp 78.241,44	Rp 78.241
17.	TERPEDO JAYA	0,00969264	Rp 44.576,13	Rp 47.238,60	Rp 91.814,73	Rp 91.814
18.	BUNTU TERPEDO	0,00748654	Rp 44.576,13	Rp 36.486,82	Rp 81.062,95	Rp 81.062
19.	BUANGIN	0,01336668	Rp 44.576,13	Rp 65.144,61	Rp 109.720,73	Rp 109.720
KEC.BAEBUNTA						
20.	BAEBUNTA	0,01295173	Rp 44.576,13	Rp 63.122,27	Rp 107.698,40	Rp 107.698
21.	LEMBANG-LEMBANG	0,00862529	Rp 44.576,13	Rp 42.036,70	Rp 86.612,83	Rp 86.612
22.	MEKAR SARI JAYA	0,00344641	Rp 44.576,13	Rp 16.796,60	Rp 61.372,73	Rp 61.372
23.	LAWEWE	0,00750178	Rp 44.576,13	Rp 36.561,11	Rp 81.137,24	Rp 81.137
24.	BERINGIN JAYA	0,00739890	Rp 44.576,13	Rp 36.059,68	Rp 80.635,81	Rp 80.635
25.	S A S S A	0,00908664	Rp 44.576,13	Rp 44.285,15	Rp 88.861,27	Rp 88.861
26.	POLEWALI	0,00351594	Rp 44.576,13	Rp 17.135,50	Rp 61.711,63	Rp 61.711
27.	KARIANGO	0,00355542	Rp 44.576,13	Rp 17.327,90	Rp 61.904,03	Rp 61.904
28.	PALANDAN	0,00358787	Rp 44.576,13	Rp 17.486,04	Rp 62.062,16	Rp 62.062
29.	BUMI HARAPAN	0,00452861	Rp 44.576,13	Rp 22.070,87	Rp 66.647,00	Rp 66.647
30.	MARANNU	0,00400427	Rp 44.576,13	Rp 19.515,45	Rp 64.091,57	Rp 64.091
31.	M E L I	0,00540383	Rp 44.576,13	Rp 26.336,42	Rp 70.912,54	Rp 70.912
32.	MUKTI JAYA	0,00423320	Rp 44.576,13	Rp 20.631,16	Rp 65.207,29	Rp 65.207
33.	R A D D A	0,00904189	Rp 44.576,13	Rp 44.067,06	Rp 88.643,19	Rp 88.643
34.	TAROBOK	0,00751491	Rp 44.576,13	Rp 36.625,11	Rp 81.201,24	Rp 81.201
35.	SALU LEMO	0,00946530	Rp 44.576,13	Rp 46.130,60	Rp 90.706,73	Rp 90.706
36.	M A R I O	0,00745245	Rp 44.576,13	Rp 35.320,70	Rp 80.896,83	Rp 80.896
37.	L A R A	0,01288130	Rp 44.576,13	Rp 62.779,04	Rp 107.355,17	Rp 107.355
38.	MUKTI TAMA	0,00524256	Rp 44.576,13	Rp 25.550,43	Rp 70.126,55	Rp 70.126
KEC.LIMBONG						
39.	KANAN DEDE	0,00468135	Rp 44.576,13	Rp 22.815,30	Rp 67.391,43	Rp 67.391
40.	K O M B A	0,00419283	Rp 44.576,13	Rp 20.434,43	Rp 65.010,56	Rp 65.010
41.	PANGKENDAKAN	0,00478089	Rp 44.576,13	Rp 23.300,39	Rp 67.876,52	Rp 67.876
43.	MINANGA	0,00493627	Rp 44.576,13	Rp 24.057,69	Rp 68.633,82	Rp 68.633
43.	RINDING ALLO	0,00508852	Rp 44.576,13	Rp 24.799,69	Rp 69.375,82	Rp 69.375
44.	LIMBONG	0,00349888	Rp 44.576,13	Rp 17.052,33	Rp 61.628,45	Rp 61.628
45.	MARAMPA	0,00430378	Rp 44.576,13	Rp 20.975,14	Rp 65.551,27	Rp 65.551
KEC. SEKO						
46.	W O N O	0,00639812	Rp 44.576,13	Rp 31.182,26	Rp 75.758,39	Rp 75.758
47.	PADANG RAYA	0,00740176	Rp 44.576,13	Rp 36.073,65	Rp 80.649,77	Rp 80.649
48.	BEROPPA	0,00716879	Rp 44.576,13	Rp 34.938,24	Rp 79.514,36	Rp 79.514
49.	HOYANE	0,00657172	Rp 44.576,13	Rp 32.028,31	Rp 76.604,44	Rp 76.604
50.	TIRO WALI	0,00841626	Rp 44.576,13	Rp 41.017,96	Rp 85.594,09	Rp 85.594
51.	MALIMONGAN	0,00787981	Rp 44.576,13	Rp 38.403,48	Rp 82.979,60	Rp 82.979
52.	EMBNATANA	0,00942196	Rp 44.576,13	Rp 45.919,42	Rp 90.495,54	Rp 90.495
53.	TAPIHAHOI	0,00808346	Rp 44.576,13	Rp 39.396,02	Rp 83.972,14	Rp 83.972
54.	LODANG	0,00790987	Rp 44.576,13	Rp 38.549,99	Rp 83.126,11	Rp 83.126
55.	TANA MAKALENG	0,00936034	Rp 44.576,13	Rp 45.619,09	Rp 90.195,21	Rp 90.195
56.	PADANG BALLUA	0,00775743	Rp 44.576,13	Rp 37.807,04	Rp 82.383,16	Rp 82.383
57.	TA'LOTO	0,00858886	Rp 44.576,13	Rp 41.859,15	Rp 86.435,27	Rp 86.435

NO.	NAMA DESA (x)	BOBOT DESA (BDx)	BPHTB MERATA	BPHTB PROPORSIONAL	JUMLAH PER-DESA	JUMLAH PER-DESA (MANUAL)
A	B	C	D	E	F	G
	KEC. RAMPI					
58.	ONON DOWA	0,00799154	Rp 44.576,13	Rp 38.948,04	Rp 83.524,17	Rp 83.524
59.	TEDEBOE	0,00730616	Rp 44.576,13	Rp 35.607,73	Rp 80.183,86	Rp 80.183
60.	R A M P I	0,00557282	Rp 44.576,13	Rp 27.155,13	Rp 71.731,26	Rp 71.731
61.	SULAKU	0,00499507	Rp 44.576,13	Rp 24.344,24	Rp 68.920,36	Rp 68.920
62.	LEBONI	0,00458511	Rp 44.576,13	Rp 22.346,25	Rp 66.922,38	Rp 66.922
63.	DODOLO	0,00511012	Rp 44.576,13	Rp 24.904,97	Rp 69.481,10	Rp 69.481
	KEC. MALANGKE					
64.	PATTIMANG	0,00833221	Rp 44.576,13	Rp 40.608,32	Rp 85.184,45	Rp 85.184
65.	BENTENG	0,00659452	Rp 44.576,13	Rp 32.139,44	Rp 76.715,57	Rp 76.715
66.	PETTALANDUNG	0,00346362	Rp 44.576,13	Rp 16.880,49	Rp 61.456,61	Rp 61.456
67.	TOLADA	0,01067497	Rp 44.576,13	Rp 52.026,14	Rp 96.602,27	Rp 96.602
68.	PINCE PUTE	0,00371519	Rp 44.576,13	Rp 18.106,54	Rp 62.682,67	Rp 62.682
69.	PUTE MATA	0,00472596	Rp 44.576,13	Rp 23.032,70	Rp 67.608,82	Rp 67.608
70.	MALANGKE	0,00599687	Rp 44.576,13	Rp 29.226,68	Rp 73.802,80	Rp 73.802
71.	T O K K E	0,00617602	Rp 44.576,13	Rp 30.099,82	Rp 74.675,95	Rp 74.675
72.	LADONGI	0,00473217	Rp 44.576,13	Rp 23.062,97	Rp 67.639,10	Rp 67.639
73.	TINGKARA	0,00468492	Rp 44.576,13	Rp 22.832,68	Rp 67.408,81	Rp 67.408
74.	GIRI KUSUMA	0,00680363	Rp 44.576,13	Rp 33.158,53	Rp 77.734,66	Rp 77.734
75.	TAKKALALLA	0,00689235	Rp 44.576,13	Rp 33.590,96	Rp 78.167,09	Rp 78.167
76.	TANDUNG	0,00637620	Rp 44.576,13	Rp 31.075,39	Rp 75.651,52	Rp 75.651
77.	SALEKOE	0,01181104	Rp 44.576,13	Rp 57.562,93	Rp 102.139,06	Rp 102.139
	KEC. MALANGKE BARAT					
78.	P A O	0,00641067	Rp 44.576,13	Rp 31.243,39	Rp 75.819,51	Rp 75.819
79.	PEMBUNIANG	0,00476603	Rp 44.576,13	Rp 23.227,99	Rp 67.804,11	Rp 67.804
80.	POMBAKKA	0,00578445	Rp 44.576,13	Rp 28.191,41	Rp 72.767,54	Rp 72.767
81.	KALITATA	0,00587427	Rp 44.576,13	Rp 28.629,18	Rp 73.205,31	Rp 73.205
82.	WAE LAWI	0,00514298	Rp 44.576,13	Rp 25.065,13	Rp 69.641,25	Rp 69.641
83.	W A R A	0,00980989	Rp 44.576,13	Rp 47.810,04	Rp 92.386,16	Rp 92.386
84.	PENGAJOANG	0,00823226	Rp 44.576,13	Rp 40.121,22	Rp 84.697,35	Rp 84.697
85.	POLEIWA	0,00495375	Rp 44.576,13	Rp 24.142,90	Rp 68.719,03	Rp 68.719
86.	WAETUWO	0,00755058	Rp 44.576,13	Rp 36.798,96	Rp 81.375,08	Rp 81.375
87.	CENNING	0,00923047	Rp 44.576,13	Rp 44.986,16	Rp 89.562,29	Rp 89.562
88.	ARUSU	0,00968596	Rp 44.576,13	Rp 47.206,04	Rp 91.782,16	Rp 91.782
89.	BAKU-BAKU	0,00881436	Rp 44.576,13	Rp 42.958,18	Rp 87.534,31	Rp 87.534
90.	LIMBONG WARA	0,00445842	Rp 44.576,13	Rp 21.728,81	Rp 66.304,94	Rp 66.304
	KEC. MASAMBA					
91.	LEBANNU	0,00374572	Rp 44.576,13	Rp 18.255,33	Rp 62.831,46	Rp 62.831
92.	BALEBO	0,00329316	Rp 44.576,13	Rp 15.757,30	Rp 60.333,43	Rp 60.333
93.	KAMIRI	0,00318405	Rp 44.576,13	Rp 15.517,95	Rp 60.094,08	Rp 60.094
94.	PANDAK	0,00346227	Rp 44.576,13	Rp 16.873,92	Rp 61.450,04	Rp 61.450
95.	L E R O	0,00487173	Rp 44.576,13	Rp 23.743,13	Rp 68.319,26	Rp 68.319
96.	LANTANG TALLANG	0,00529366	Rp 44.576,13	Rp 25.799,46	Rp 70.375,59	Rp 70.375
97.	SEPAKAT	0,00529083	Rp 44.576,13	Rp 25.785,67	Rp 70.361,80	Rp 70.361
98.	PINCARA	0,00494016	Rp 44.576,13	Rp 24.076,65	Rp 68.652,77	Rp 68.652
99.	MASAMBA	0,00306585	Rp 44.576,13	Rp 14.941,90	Rp 59.518,02	Rp 59.518
100.	TORADDA	0,00306393	Rp 44.576,13	Rp 14.932,55	Rp 59.508,68	Rp 59.508
101.	LAPAPA	0,00369124	Rp 44.576,13	Rp 17.989,84	Rp 62.565,96	Rp 62.565
102.	ROMPU	0,00365310	Rp 44.576,13	Rp 17.803,95	Rp 62.380,08	Rp 62.380
103.	POMBAKKA	0,00392050	Rp 44.576,13	Rp 19.107,16	Rp 63.683,29	Rp 63.683
104.	P O N G O	0,00481437	Rp 44.576,13	Rp 23.463,61	Rp 68.039,73	Rp 68.039
105.	SUMILUN	0,00271559	Rp 44.576,13	Rp 13.235,35	Rp 57.811,48	Rp 57.811
	KEC. MAPPEDECENG					
106.	KAPIDI	0,00626747	Rp 44.576,13	Rp 30.545,48	Rp 75.121,61	Rp 75.121
107.	CENDANA PUTIH	0,00435004	Rp 44.576,13	Rp 21.200,58	Rp 65.776,70	Rp 65.776
108.	CENDANA PUTIH I	0,00495487	Rp 44.576,13	Rp 24.148,33	Rp 68.724,46	Rp 68.724
109.	CENDANA PUTIH II	0,00294409	Rp 44.576,13	Rp 14.348,48	Rp 58.924,61	Rp 58.924
110.	MEKAR JAYA	0,00299945	Rp 44.576,13	Rp 14.618,31	Rp 59.194,44	Rp 59.194
111.	SUMBER WANGI	0,00186502	Rp 44.576,13	Rp 9.089,47	Rp 53.665,60	Rp 53.665
112.	TARRA TALLU	0,00279376	Rp 44.576,13	Rp 13.615,05	Rp 58.191,97	Rp 58.191
113.	HASANA	0,00386636	Rp 44.576,13	Rp 18.843,30	Rp 63.419,43	Rp 63.419
114.	HARAPAN	0,00467219	Rp 44.576,13	Rp 22.770,64	Rp 67.346,77	Rp 67.346
115.	MANGALLE	0,00295355	Rp 44.576,13	Rp 11.470,41	Rp 56.046,54	Rp 56.046
116.	BENTENG	0,00280852	Rp 44.576,13	Rp 13.687,74	Rp 58.263,87	Rp 58.263
117.	SUMBER HARUM	0,00311335	Rp 44.576,13	Rp 15.173,39	Rp 59.749,52	Rp 59.749
118.	UIJUNG MATAJANG	0,00293953	Rp 44.576,13	Rp 14.326,28	Rp 58.902,41	Rp 58.902
119.	U R A S O	0,00524559	Rp 44.576,13	Rp 25.565,20	Rp 70.141,33	Rp 70.141
120.	MAPPEDECENG	0,00697501	Rp 44.576,13	Rp 33.993,82	Rp 78.569,95	Rp 78.569

NO.	NAMA DESA (x)	BOBOT DESA (BDx)	BPHTB MERATA	BPHTB PROPORSIONAL	JUMLAH PER-DESA	JUMLAH PER-DESA (MANUAL)
A	B	C	D	E	F	G
KEC. BONE-BONE						
121.	PATOLOAN	0,00964589	Rp 44.576,13	Rp 47.010,76	Rp 91.586,89	Rp 91.586
122.	BANTI MURUNG	0,00572553	Rp 44.576,13	Rp 27.904,28	Rp 72.480,41	Rp 72.480
123.	SUMBER DADI	0,00697190	Rp 44.576,13	Rp 33.978,64	Rp 78.554,77	Rp 78.554
124.	M U N T E	0,00543993	Rp 44.576,13	Rp 26.512,34	Rp 71.088,47	Rp 71.088
125.	POREANG	0,00751348	Rp 44.576,13	Rp 36.618,10	Rp 81.194,23	Rp 81.194
126.	SIDOBINANGUN	0,00498865	Rp 44.576,13	Rp 24.312,98	Rp 68.889,11	Rp 68.889
127.	PONGKO	0,00448946	Rp 44.576,13	Rp 21.880,09	Rp 66.456,21	Rp 66.456
128.	BATANG TONGKA	0,00431588	Rp 44.576,13	Rp 21.034,13	Rp 65.610,26	Rp 65.610
129.	RAMPOANG	0,00580955	Rp 44.576,13	Rp 28.313,75	Rp 72.889,87	Rp 72.889
130.	KARONDANG	0,00508004	Rp 44.576,13	Rp 24.758,36	Rp 69.334,49	Rp 69.334
131.	MUKTISARI	0,00589765	Rp 44.576,13	Rp 28.743,12	Rp 73.319,25	Rp 73.319
132.	SIDOMAKMUR	0,00445176	Rp 44.576,13	Rp 21.696,33	Rp 66.272,46	Rp 66.272
133.	BANYU URIP	0,00874973	Rp 44.576,13	Rp 42.643,15	Rp 87.219,28	Rp 87.219
134.	BUNGA PATI	0,00773455	Rp 44.576,13	Rp 37.695,52	Rp 82.271,65	Rp 82.271
135.	SUKA RAYA	0,00768506	Rp 44.576,13	Rp 37.454,36	Rp 82.030,48	Rp 82.030
136.	TAMUKU	0,00919007	Rp 44.576,13	Rp 44.789,25	Rp 89.365,37	Rp 89.365
137.	BUNGA DIDI	0,01033402	Rp 44.576,13	Rp 50.364,47	Rp 94.940,59	Rp 94.940
138.	PATILA	0,01057332	Rp 44.576,13	Rp 51.530,75	Rp 96.106,87	Rp 96.106
139.	SIDOMUKTI	0,00966154	Rp 44.576,13	Rp 47.087,00	Rp 91.663,13	Rp 91.663
KEC. SUKAMAJU						
140.	SUKAMAJU	0,00745753	Rp 44.576,13	Rp 36.345,43	Rp 80.921,56	Rp 80.921
141.	TULUNG SARI	0,00368401	Rp 44.576,13	Rp 17.954,61	Rp 62.530,74	Rp 62.530
142.	SUMBER BARU	0,00392351	Rp 44.576,13	Rp 19.121,85	Rp 63.697,98	Rp 63.697
143.	WONOSARI	0,00342795	Rp 44.576,13	Rp 16.706,66	Rp 61.282,79	Rp 61.282
144.	PAO MACANG	0,00478057	Rp 44.576,13	Rp 23.298,84	Rp 67.874,97	Rp 67.874
145.	BANYUANGI	0,00229190	Rp 44.576,13	Rp 11.169,92	Rp 55.746,05	Rp 55.746
146.	MULYOSARI	0,00497462	Rp 44.576,13	Rp 24.244,59	Rp 68.820,71	Rp 68.820
147.	SUKA HARAPAN	0,00361638	Rp 44.576,13	Rp 17.625,01	Rp 62.201,14	Rp 62.201
148.	WONOKERTO	0,00801491	Rp 44.576,13	Rp 39.061,91	Rp 83.638,04	Rp 83.638
149.	SAPTAMARGA	0,00461900	Rp 44.576,13	Rp 22.511,40	Rp 67.087,52	Rp 67.087
150.	L I N O	0,00468669	Rp 44.576,13	Rp 22.841,33	Rp 67.417,46	Rp 67.417
151.	SUKADAMAI	0,00353339	Rp 44.576,13	Rp 17.220,51	Rp 61.796,63	Rp 61.796
152.	TAMBOKE	0,00524655	Rp 44.576,13	Rp 25.569,87	Rp 70.146,00	Rp 70.146
153.	SU B U R	0,00442573	Rp 44.576,13	Rp 21.569,49	Rp 66.145,62	Rp 66.145
154.	TOLANGI	0,00585674	Rp 44.576,13	Rp 28.543,76	Rp 73.119,89	Rp 73.119
155.	SUKAMUKTI	0,00454260	Rp 44.576,13	Rp 22.139,08	Rp 66.715,21	Rp 66.715
156.	MULYOREJO	0,01036115	Rp 44.576,13	Rp 50.496,69	Rp 95.072,82	Rp 95.072
157.	KALUKU	0,00750062	Rp 44.576,13	Rp 36.555,44	Rp 81.131,57	Rp 81.131
158.	RAWAMANGUN	0,00736169	Rp 44.576,13	Rp 35.878,33	Rp 80.454,46	Rp 80.454
159.	SIDOHARJO	0,00623346	Rp 44.576,13	Rp 30.379,73	Rp 74.955,86	Rp 74.955
160.	KATULUNGAN	0,00676604	Rp 44.576,13	Rp 32.975,37	Rp 77.551,50	Rp 77.551
161.	SALU LEMO	0,00506855	Rp 44.576,13	Rp 24.702,35	Rp 69.278,48	Rp 69.278
162.	TULUNG INDAH	0,00521752	Rp 44.576,13	Rp 25.428,40	Rp 70.004,53	Rp 70.004
163.	LAMPUAWA	0,00670015	Rp 44.576,13	Rp 32.654,21	Rp 77.230,33	Rp 77.230
164.	MINANGA TALLU	0,00609693	Rp 44.576,13	Rp 29.714,35	Rp 74.290,48	Rp 74.290
J u m l a h ...		1,0000000	Rp 7.310.484,66	Rp 4.873.656,44	Rp 12.184.141,10	Rp 12.184.063
			Rp 7.310.484,66	Rp 4.873.656,44	Rp 12.184.141,10	-78,10
			Rp	Rp 0,00	Rp	

WAKIL BUPATI,

 DRS. H. ARIFIN JUNAI, MM

TELAH DIPERIKSA	PARAF
1. Sekretaris Daerah	  
2. Asisten	
3. DPKD	
4.	
5. ... 	

PENYALURAN ALOKASI DANA BAGIAN PEMERINTAH DESA
 SE-KABUPATEN LUWU UTARA UNTUK TRIWULAN I (PERTAMA) TAHUN ANGGARAN 2009

**ALOKASI DANA BAGIAN PEMERINTAH DESA
 YANG BERSUMBER DARI RETRIBUSI DAERAH**

NO.	NAMA DESA (x)	BOBOT DESA (BDx)	RETRIBUSI DAERAH MERATA	RETRIBUSI DAERAH PROPORSIONAL	JUMLAH PER-DESA	JUMLAH PER-DESA (MANUAL)
A	B	C	D	E	F	G
KEC. SABBANG						
1.	SABBANG	0,00655206	Rp 299.855,84	Rp 214.804,28	Rp 514.660,13	Rp 514.660
2.	SALAMA	0,00563436	Rp 299.855,84	Rp 184.718,21	Rp 484.574,05	Rp 484.574
3.	KAMPUNG BARU	0,00678618	Rp 299.855,84	Rp 222.479,61	Rp 522.335,46	Rp 522.335
4.	DANDANG	0,00728972	Rp 299.855,84	Rp 238.987,82	Rp 538.843,66	Rp 538.843
5.	BATU ALANG	0,00392592	Rp 299.855,84	Rp 128.708,41	Rp 428.564,25	Rp 428.564
6.	BONE SUBUR	0,00446647	Rp 299.855,84	Rp 146.429,67	Rp 446.285,52	Rp 446.285
7.	PARARRA	0,00809557	Rp 299.855,84	Rp 263.440,11	Rp 563.295,95	Rp 563.295
8.	POMPANIKI	0,00615371	Rp 299.855,84	Rp 201.744,73	Rp 501.600,57	Rp 501.600
9.	TANDUNG	0,00731968	Rp 299.855,84	Rp 239.970,21	Rp 539.826,06	Rp 539.826
10.	TETE URI	0,00689790	Rp 299.855,84	Rp 224.831,03	Rp 524.686,88	Rp 524.686
11.	KALOTOK	0,00952237	Rp 299.855,84	Rp 312.183,63	Rp 612.039,47	Rp 612.039
12.	B A K K A	0,00608481	Rp 299.855,84	Rp 199.485,89	Rp 499.341,74	Rp 499.341
13.	MALIMBU	0,00899141	Rp 299.855,84	Rp 294.776,65	Rp 594.632,49	Rp 594.632
14.	PENKENDAKAN	0,00448444	Rp 299.855,84	Rp 147.018,82	Rp 446.874,66	Rp 446.874
15.	MARI-MARI	0,00956788	Rp 299.855,84	Rp 313.675,76	Rp 613.531,61	Rp 613.531
16.	TULLAK TALLU	0,00690761	Rp 299.855,84	Rp 226.460,71	Rp 526.316,56	Rp 526.316
17.	TERPEDO JAYA	0,00969264	Rp 299.855,84	Rp 317.765,84	Rp 617.621,68	Rp 617.621
18.	BUNTU TERPEDO	0,00748654	Rp 299.855,84	Rp 245.440,49	Rp 545.296,34	Rp 545.296
19.	BUANGIN	0,01336668	Rp 299.855,84	Rp 438.216,44	Rp 738.072,28	Rp 738.072
KEC. BAEBUNTA						
20.	BAEBUNTA	0,01295173	Rp 299.855,84	Rp 424.612,56	Rp 724.468,40	Rp 724.468
21.	LEMBANG-LEMBANG	0,00862529	Rp 299.855,84	Rp 282.773,59	Rp 582.629,43	Rp 582.629
22.	MEKAR SARI JAYA	0,00344641	Rp 299.855,84	Rp 112.987,83	Rp 412.843,68	Rp 412.843
23.	LAWEWE	0,00750178	Rp 299.855,84	Rp 245.940,23	Rp 545.796,07	Rp 545.796
24.	BERINGIN JAYA	0,00739890	Rp 299.855,84	Rp 242.567,22	Rp 542.423,07	Rp 542.423
25.	S A S S A	0,00908664	Rp 299.855,84	Rp 297.898,47	Rp 597.754,92	Rp 597.754
26.	POLEWALI	0,00351594	Rp 299.855,84	Rp 115.267,54	Rp 415.123,39	Rp 415.123
27.	KARIANGO	0,00355542	Rp 299.855,84	Rp 116.561,80	Rp 416.417,64	Rp 416.417
28.	PALANDAN	0,00358787	Rp 299.855,84	Rp 117.625,53	Rp 417.481,38	Rp 417.481
29.	BUMI HARAPAN	0,00452861	Rp 299.855,84	Rp 148.466,93	Rp 448.322,77	Rp 448.322
30.	MARANNU	0,00400427	Rp 299.855,84	Rp 131.277,01	Rp 431.132,66	Rp 431.132
31.	M E L I	0,00540383	Rp 299.855,84	Rp 177.160,50	Rp 477.016,34	Rp 477.016
32.	MUKTI JAYA	0,00423320	Rp 299.855,84	Rp 138.782,24	Rp 438.638,08	Rp 438.638
33.	R A D D A	0,00904189	Rp 299.855,84	Rp 296.431,47	Rp 596.287,31	Rp 596.287
34.	TAROBOK	0,00751491	Rp 299.855,84	Rp 246.370,76	Rp 546.226,60	Rp 546.226
35.	SALU LEMO	0,00946590	Rp 299.855,84	Rp 310.312,52	Rp 610.168,36	Rp 610.168
36.	M A R I O	0,00745245	Rp 299.855,84	Rp 244.323,03	Rp 544.178,88	Rp 544.178
37.	L A R A	0,01288130	Rp 299.855,84	Rp 422.303,70	Rp 722.159,54	Rp 722.159
38.	MUKTI TAMA	0,00524256	Rp 299.855,84	Rp 171.873,29	Rp 471.729,13	Rp 471.729
KEC. LIMBONG						
39.	KANAN DEDE	0,00468135	Rp 299.855,84	Rp 153.474,56	Rp 453.330,40	Rp 453.330
40.	K O M B A	0,00419283	Rp 299.855,84	Rp 137.458,87	Rp 437.314,71	Rp 437.314
41.	PANGKENDAKAN	0,00478089	Rp 299.855,84	Rp 156.737,69	Rp 456.593,53	Rp 456.593
43.	MINANGA	0,00493627	Rp 299.855,84	Rp 161.831,90	Rp 461.687,74	Rp 461.687
43.	RINDING ALLO	0,00508852	Rp 299.855,84	Rp 166.823,22	Rp 466.679,06	Rp 466.679
44.	LIMBONG	0,00349888	Rp 299.855,84	Rp 114.708,04	Rp 414.563,88	Rp 414.563
45.	MARAMPA	0,00430378	Rp 299.855,84	Rp 141.096,13	Rp 440.951,98	Rp 440.951
KEC. SEKO						
46.	W O N O	0,00639812	Rp 299.855,84	Rp 209.757,64	Rp 509.613,48	Rp 509.613
47.	PADANG RAYA	0,00740176	Rp 299.855,84	Rp 242.661,16	Rp 542.517,00	Rp 542.517
48.	BEROPPA	0,00716879	Rp 299.855,84	Rp 235.023,44	Rp 534.879,28	Rp 534.879
49.	HOYANE	0,00657172	Rp 299.855,84	Rp 215.448,88	Rp 515.304,72	Rp 515.304
50.	TIRO WALI	0,00841626	Rp 299.855,84	Rp 275.920,69	Rp 575.776,53	Rp 575.776
51.	MALIMONGAN	0,00787981	Rp 299.855,84	Rp 258.333,51	Rp 558.189,35	Rp 558.189
52.	EMBONATANA	0,00942196	Rp 299.855,84	Rp 308.891,94	Rp 608.747,79	Rp 608.747
53.	TAPIHAHOI	0,00808346	Rp 299.855,84	Rp 265.010,16	Rp 564.866,00	Rp 564.866
54.	LODANG	0,00790987	Rp 299.855,84	Rp 259.319,05	Rp 559.174,89	Rp 559.174
55.	YANA MAKALENG	0,00936034	Rp 299.855,84	Rp 306.871,65	Rp 606.727,49	Rp 606.727
56.	PADANG BALUA	0,00775743	Rp 299.855,84	Rp 254.321,95	Rp 554.177,19	Rp 554.177
57.	TA'LOTO	0,00858886	Rp 299.855,84	Rp 281.579,21	Rp 581.435,05	Rp 581.435

NO.	NAMA DESA (x)	BOBOT DESA (BDx)	RETRIBUSI DAERAH MERATA	RETRIBUSI DAERAH PROPORSIONAL	JUMLAH PER-DESA	JUMLAH PER-DESA (MANUAL)
A	B	C	D	E	F	G
KEC. RAMPI						
58.	ONON DOWA	0,00799154	Rp 299.855,84	Rp 261.996,70	Rp 561.852,55	Rp 561.852
59.	TEDEBOE	0,00730616	Rp 299.855,84	Rp 239.527,00	Rp 539.382,85	Rp 539.382
60.	R A M P I	0,00557182	Rp 299.855,84	Rp 182.667,83	Rp 482.523,67	Rp 482.523
61.	SULAKU	0,00499507	Rp 299.855,84	Rp 163.759,45	Rp 463.615,29	Rp 463.615
62.	LEBONI	0,00458511	Rp 299.855,84	Rp 150.319,34	Rp 450.175,18	Rp 450.175
63.	DODOLO	0,00511012	Rp 299.855,84	Rp 167.531,41	Rp 467.387,26	Rp 467.387
KEC. MALANGKE						
64.	PATTIMANG	0,00833221	Rp 299.855,84	Rp 273.165,14	Rp 573.020,98	Rp 573.020
65.	BENTENG	0,00659452	Rp 299.855,84	Rp 216.196,43	Rp 516.052,28	Rp 516.052
66.	PETLANDUNG	0,00346362	Rp 299.855,84	Rp 113.552,10	Rp 413.407,94	Rp 413.407
67.	TOLADA	0,01067497	Rp 299.855,84	Rp 349.970,81	Rp 649.826,65	Rp 649.826
68.	PINCE PUTE	0,00371519	Rp 299.855,84	Rp 121.799,57	Rp 421.655,41	Rp 421.655
69.	PUTE MATA	0,00472595	Rp 299.855,84	Rp 154.936,95	Rp 454.792,80	Rp 454.792
70.	MALANGKE	0,00599687	Rp 299.855,84	Rp 196.602,76	Rp 496.458,61	Rp 496.458
71.	T O K K E	0,00617602	Rp 299.855,84	Rp 202.476,25	Rp 502.332,09	Rp 502.332
72.	LADONGI	0,00473217	Rp 299.855,84	Rp 155.140,59	Rp 454.996,44	Rp 454.996
73.	TINGKARA	0,00468492	Rp 299.855,84	Rp 153.591,47	Rp 453.447,31	Rp 453.447
74.	GIRI KUSUMA	0,00680363	Rp 299.855,84	Rp 223.051,69	Rp 522.907,53	Rp 522.907
75.	TAKKALALLA	0,00689235	Rp 299.855,84	Rp 225.960,54	Rp 525.816,39	Rp 525.816
76.	TANDUNG	0,00637620	Rp 299.855,84	Rp 209.038,75	Rp 508.894,59	Rp 508.894
77.	SALEKOE	0,01181104	Rp 299.855,84	Rp 387.215,85	Rp 687.071,69	Rp 687.071
KEC. MALANGKE BARAT						
78.	P A O	0,00641067	Rp 299.855,84	Rp 210.168,83	Rp 510.024,67	Rp 510.024
79.	PEMBUNJANG	0,00476603	Rp 299.855,84	Rp 156.250,64	Rp 456.106,48	Rp 456.106
80.	POMBAKKA	0,00578445	Rp 299.855,84	Rp 189.638,71	Rp 489.494,56	Rp 489.494
81.	KAUTATA	0,00587427	Rp 299.855,84	Rp 192.583,53	Rp 492.439,38	Rp 492.439
82.	WAELAWI	0,00514298	Rp 299.855,84	Rp 168.608,74	Rp 468.464,59	Rp 468.464
83.	W A R A	0,00980989	Rp 299.855,84	Rp 321.609,81	Rp 621.465,66	Rp 621.465
84.	PENGKALANG	0,00823226	Rp 299.855,84	Rp 269.888,49	Rp 569.744,33	Rp 569.744
85.	POLEIWA	0,00495375	Rp 299.855,84	Rp 162.405,08	Rp 462.260,93	Rp 462.260
86.	WAETUWO	0,00755058	Rp 299.855,84	Rp 247.540,18	Rp 547.395,02	Rp 547.395
87.	CENNING	0,00923047	Rp 299.855,84	Rp 302.614,07	Rp 602.469,91	Rp 602.469
88.	ARUSU	0,00968596	Rp 299.855,84	Rp 317.546,80	Rp 617.402,65	Rp 617.402
89.	BAKU-BAKU	0,00881436	Rp 299.855,84	Rp 288.972,23	Rp 588.828,07	Rp 588.828
90.	LIMBONG WARA	0,00445842	Rp 299.855,84	Rp 146.165,94	Rp 446.021,78	Rp 446.021
KEC. MASAMBA						
91.	LEBANNU	0,00374572	Rp 299.855,84	Rp 122.800,45	Rp 422.656,29	Rp 422.656
92.	BALEBO	0,00323316	Rp 299.855,84	Rp 105.996,61	Rp 405.852,46	Rp 405.852
93.	KAMIRI	0,00318405	Rp 299.855,84	Rp 104.386,57	Rp 404.242,41	Rp 404.242
94.	PANDAK	0,00346227	Rp 299.855,84	Rp 113.507,91	Rp 413.363,75	Rp 413.363
95.	L E R O	0,00487173	Rp 299.855,84	Rp 159.715,91	Rp 459.571,76	Rp 459.571
96.	LANTANG TALLANG	0,00529366	Rp 299.855,84	Rp 173.548,50	Rp 473.404,34	Rp 473.404
97.	SEPAKAT	0,00529083	Rp 299.855,84	Rp 173.455,75	Rp 473.311,59	Rp 473.311
98.	PINCARA	0,00494016	Rp 299.855,84	Rp 161.959,41	Rp 461.815,25	Rp 461.815
99.	MASAMBA	0,00306585	Rp 299.855,84	Rp 100.511,55	Rp 400.367,40	Rp 400.367
100.	TO'RADDA	0,00306393	Rp 299.855,84	Rp 100.448,68	Rp 400.304,52	Rp 400.304
101.	LAPAPA	0,00369124	Rp 299.855,84	Rp 121.014,50	Rp 420.870,34	Rp 420.870
102.	ROMPU	0,00365310	Rp 299.855,84	Rp 119.764,09	Rp 419.619,93	Rp 419.619
103.	POMBAKKA	0,00392050	Rp 299.855,84	Rp 128.530,57	Rp 428.386,41	Rp 428.386
104.	P O N G O	0,00481437	Rp 299.855,84	Rp 157.835,60	Rp 457.691,44	Rp 457.691
105.	SUMILLIN	0,00271569	Rp 299.855,84	Rp 89.031,90	Rp 388.887,75	Rp 388.887
KEC. MAPPEDECENG						
106.	KAPIDI	0,00626747	Rp 299.855,84	Rp 205.474,14	Rp 505.329,99	Rp 505.329
107.	CENDANA PUTIH	0,00435004	Rp 299.855,84	Rp 142.612,60	Rp 442.468,44	Rp 442.468
108.	CENDANA PUTIH I	0,00495487	Rp 299.855,84	Rp 162.441,64	Rp 462.297,49	Rp 462.297
109.	CENDANA PUTIH II	0,00294409	Rp 299.855,84	Rp 96.519,72	Rp 396.375,57	Rp 396.375
110.	MEKAR JAYA	0,00299945	Rp 299.855,84	Rp 98.334,83	Rp 398.190,68	Rp 398.190
111.	SUMBER WANGI	0,00186502	Rp 299.855,84	Rp 61.143,29	Rp 360.999,14	Rp 360.999
112.	TARRA TALLU	0,00279376	Rp 299.855,84	Rp 91.591,43	Rp 391.447,27	Rp 391.447
113.	HASANA	0,00386636	Rp 299.855,84	Rp 126.755,60	Rp 426.611,45	Rp 426.611
114.	HARAPAN	0,00467219	Rp 299.855,84	Rp 153.174,14	Rp 453.029,98	Rp 453.029
115.	MANGALLE	0,00235355	Rp 299.855,84	Rp 77.159,47	Rp 377.015,31	Rp 377.015
116.	BENTENG	0,00280852	Rp 299.855,84	Rp 92.075,07	Rp 391.930,92	Rp 391.930
117.	SUMBER HARUM	0,00311335	Rp 299.855,84	Rp 102.068,78	Rp 401.924,62	Rp 401.924
118.	UJUNG MATAJANG	0,00293959	Rp 299.855,84	Rp 96.370,39	Rp 396.226,23	Rp 396.226
119.	U R A S O	0,00524559	Rp 299.855,84	Rp 171.972,56	Rp 471.828,50	Rp 471.828
120.	MAPPEDECENG	0,00697501	Rp 299.855,84	Rp 228.670,52	Rp 528.526,36	Rp 528.526

NO.	NAMA DESA (x)	BOBOT DESA (BDx)	RETRIBUSI DAERAH MERATA	RETRIBUSI DAERAH PROPORSIONAL	JUMLAH PER-DESA	JUMLAH PER-DESA (MANUAL)
A	B	C	D	E	F	G
	KEC. BONE-BONE					
121.	PATOLOAN	0,00964589	Rp 299.855,84	Rp 316.233,24	Rp 616.089,08	Rp 616.089
122.	BANTI MURUNG	0,00572553	Rp 299.855,84	Rp 187.707,24	Rp 487.563,08	Rp 487.563
123.	SUMBER DADI	0,00697190	Rp 299.855,84	Rp 228.568,40	Rp 528.424,24	Rp 528.424
124.	M U N T E	0,00543993	Rp 299.855,84	Rp 178.343,90	Rp 478.199,74	Rp 478.199
125.	POREANG	0,00751348	Rp 299.855,84	Rp 246.323,62	Rp 546.179,46	Rp 546.179
126.	SIDOBINANGUN	0,00498865	Rp 299.855,84	Rp 163.549,21	Rp 463.405,05	Rp 463.405
127.	PONGKO	0,00448946	Rp 299.855,84	Rp 147.183,53	Rp 447.039,37	Rp 447.039
128.	BATANG TONGKA	0,00431588	Rp 299.855,84	Rp 141.492,93	Rp 441.348,77	Rp 441.348
129.	RAMPOANG	0,00580955	Rp 299.855,84	Rp 190.461,64	Rp 490.317,48	Rp 490.317
130.	KARONDANG	0,00508004	Rp 299.855,84	Rp 166.545,21	Rp 466.401,05	Rp 466.401
131.	MUKTISARI	0,00589765	Rp 299.855,84	Rp 193.349,97	Rp 493.205,82	Rp 493.205
132.	SIDOMAKMUR	0,00445176	Rp 299.855,84	Rp 145.947,45	Rp 445.803,29	Rp 445.803
133.	BANYU URIP	0,00874973	Rp 299.855,84	Rp 286.853,08	Rp 586.708,92	Rp 586.708
134.	BUNGA PATI	0,00773455	Rp 299.855,84	Rp 253.571,22	Rp 553.427,06	Rp 553.427
135.	SUKA RAYA	0,00768506	Rp 299.855,84	Rp 251.948,94	Rp 551.804,79	Rp 551.804
136.	TAMUKU	0,00919007	Rp 299.855,84	Rp 301.289,47	Rp 601.145,32	Rp 601.145
137.	BUNGA DIDI	0,01033402	Rp 299.855,84	Rp 338.793,00	Rp 638.648,84	Rp 638.648
138.	PATI LA	0,01057332	Rp 299.855,84	Rp 346.638,38	Rp 646.494,22	Rp 646.494
139.	SIDOMUKTI	0,00966154	Rp 299.855,84	Rp 316.746,08	Rp 616.601,92	Rp 616.601
	KEC. SUKAMAJU					
140.	SUKAMAJU	0,00745753	Rp 299.855,84	Rp 244.489,39	Rp 544.345,24	Rp 544.345
141.	TULUNG SARI	0,00368401	Rp 299.855,84	Rp 120.777,55	Rp 420.633,39	Rp 420.633
142.	SUMBER BARU	0,00392351	Rp 299.855,84	Rp 128.629,38	Rp 428.485,22	Rp 428.485
143.	WONOSARI	0,00342795	Rp 299.855,84	Rp 112.382,81	Rp 412.238,65	Rp 412.238
144.	PAO MACANG	0,00478057	Rp 299.855,84	Rp 156.727,25	Rp 456.583,09	Rp 456.583
145.	BANYUANGI	0,00229190	Rp 299.855,84	Rp 75.138,11	Rp 374.993,95	Rp 374.993
146.	MULYOSARI	0,00497462	Rp 299.855,84	Rp 163.089,11	Rp 462.944,95	Rp 462.944
147.	SUKA HARAPAN	0,00361638	Rp 299.855,84	Rp 118.560,41	Rp 418.416,25	Rp 418.416
148.	WONOKERTO	0,00801491	Rp 299.855,84	Rp 262.762,70	Rp 562.618,54	Rp 562.618
149.	SAPTAMARGA	0,00461900	Rp 299.855,84	Rp 151.430,24	Rp 451.286,08	Rp 451.286
150.	L I N O	0,00468669	Rp 299.855,84	Rp 153.649,68	Rp 453.505,53	Rp 453.505
151.	SUKADAMAI	0,00353339	Rp 299.855,84	Rp 115.839,35	Rp 415.695,19	Rp 415.695
152.	TAMBOKE	0,00524655	Rp 299.855,84	Rp 172.004,09	Rp 471.859,93	Rp 471.859
153.	SU B U R	0,00442573	Rp 299.855,84	Rp 145.094,23	Rp 444.950,07	Rp 444.950
154.	TOLANGI	0,00585674	Rp 299.855,84	Rp 192.008,92	Rp 491.864,77	Rp 491.864
155.	SUKAMUKTI	0,00454260	Rp 299.855,84	Rp 148.925,77	Rp 448.781,62	Rp 448.781
156.	MULYOREJO	0,01036115	Rp 299.855,84	Rp 339.682,47	Rp 639.538,31	Rp 639.538
157.	KALUKU	0,00750062	Rp 299.855,84	Rp 245.902,08	Rp 545.757,92	Rp 545.757
158.	RAWAMANGUN	0,00736169	Rp 299.855,84	Rp 241.347,31	Rp 541.203,15	Rp 541.203
159.	SIDOHARJO	0,00623346	Rp 299.855,84	Rp 204.359,16	Rp 504.215,00	Rp 504.215
160.	KATULUNGAN	0,00676604	Rp 299.855,84	Rp 221.819,57	Rp 521.675,42	Rp 521.675
161.	SALU LEMO	0,00506855	Rp 299.855,84	Rp 166.168,43	Rp 466.024,27	Rp 466.024
162.	TULUNG INDAH	0,00521752	Rp 299.855,84	Rp 171.052,45	Rp 470.908,30	Rp 470.908
163.	LAMPUAWA	0,00670015	Rp 299.855,84	Rp 219.659,16	Rp 519.515,00	Rp 519.515
164.	MINANGA TALLU	0,00609693	Rp 299.855,84	Rp 199.883,26	Rp 499.739,10	Rp 499.739
J u m l a h ...		1,0000000	Rp 49.176.358,38	Rp 32.784.238,92	Rp 81.960.597,30	Rp 81.960.519


49.176.358,38

32.784.238,92

81.960.597,30

(78,30)

(0,00)

WAKIL BUPATI,

 DRS. H. ARIFIN JUNAIDI, MM.

TELAH DIPERIKSA	PARAF
1. Sekretaris Daerah	
2. Asisten	
3. Ka. DPKD	
4.	
5. (Cabud) ...	

PENYALURAN ALOKASI DANA BAGIAN PEMERINTAH DESA
SE-KABUPATEN LUWU UTARA UNTUK TRIWULAN I (PERTAMA) TAHUN ANGGARAN 2009


REKAPITULASI ALOKASI DANA BAGIAN PEMERINTAH DESA

NO.	NAMA DESA (K)	1. DANA ALOKASI UMUM	2. PBB SEKTOR SKB	3. BPHTB	4. RETRIBUSI DAERAH	5. PAJAK DAERAH	JUMLAH	%
A	B	C	D	E	F	G	H = C+D+E+F+G	K
KEC. SABBANG								
1.	SABBANG	Rp 23.222.374	Rp 213.894	Rp 76.508	Rp 514.660	Rp 622.238	Rp 24.649.674	0,625%
2.	SALAMA	Rp 21.864.837	Rp 207.920	Rp 72.036	Rp 484.574	Rp 622.238	Rp 23.251.605	0,590%
3.	KAMPUNG BARU	Rp 23.568.698	Rp 234.802	Rp 77.649	Rp 522.335	Rp 622.238	Rp 25.025.722	0,634%
4.	DANDANG	Rp 24.313.578	Rp 270.645	Rp 80.103	Rp 538.843	Rp 622.238	Rp 25.825.407	0,655%
5.	BATU ALANG	Rp 19.337.576	Rp 248.243	Rp 63.709	Rp 428.564	Rp 622.238	Rp 20.700.330	0,525%
6.	BONE SUBUR	Rp 20.137.191	Rp 284.086	Rp 66.344	Rp 446.285	Rp 622.238	Rp 21.556.144	0,547%
7.	PARARRA	Rp 25.416.908	Rp 224.348	Rp 83.738	Rp 563.295	Rp 622.238	Rp 26.910.527	0,682%
8.	POMPANIKI	Rp 22.633.103	Rp 267.658	Rp 74.567	Rp 501.600	Rp 622.238	Rp 24.099.166	0,611%
9.	TANDUNG	Rp 24.357.905	Rp 227.335	Rp 80.249	Rp 539.826	Rp 622.238	Rp 25.827.553	0,655%
10.	TETE URI	Rp 23.674.798	Rp 263.178	Rp 77.999	Rp 524.686	Rp 622.238	Rp 25.162.899	0,638%
11.	KALOTOK	Rp 27.616.302	Rp 315.448	Rp 90.984	Rp 612.039	Rp 622.238	Rp 29.257.011	0,742%
12.	B A K K A	Rp 22.531.181	Rp 327.396	Rp 74.231	Rp 499.341	Rp 622.238	Rp 24.054.387	0,610%
13.	MALIMBU	Rp 26.830.868	Rp 242.269	Rp 88.397	Rp 594.632	Rp 622.238	Rp 28.378.404	0,719%
14.	PENGKENDEKAN	Rp 20.163.774	Rp 367.719	Rp 66.431	Rp 446.874	Rp 622.238	Rp 21.667.036	0,549%
15.	MARI-MARI	Rp 27.683.630	Rp 346.810	Rp 91.206	Rp 613.531	Rp 622.238	Rp 29.357.415	0,744%
	TULLAK TALLU	Rp 23.748.333	Rp 299.020	Rp 78.241	Rp 526.316	Rp 622.238	Rp 25.274.148	0,641%
	TERPEDO JAYA	Rp 27.868.181	Rp 399.081	Rp 91.814	Rp 617.621	Rp 622.238	Rp 29.598.935	0,750%
	BUNTU TERPEDO	Rp 24.604.734	Rp 336.094	Rp 81.062	Rp 545.296	Rp 622.238	Rp 26.249.424	0,666%
19.	BUANGIN	Rp 33.903.125	Rp 412.522	Rp 109.720	Rp 738.072	Rp 622.238	Rp 35.185.677	0,892%
KEC. BAEBUNTA								
20.	BAEBUNTA	Rp 32.689.294	Rp 189.999	Rp 107.698	Rp 724.468	Rp 622.238	Rp 34.333.697	0,870%
21.	LEMBANG-LEMBANG	Rp 26.289.269	Rp 212.401	Rp 86.612	Rp 582.629	Rp 622.238	Rp 27.793.149	0,705%
22.	MEKAR SARI JAYA	Rp 18.628.236	Rp 206.427	Rp 61.372	Rp 412.843	Rp 622.238	Rp 19.931.116	0,505%
23.	LAWEWE	Rp 24.627.283	Rp 231.815	Rp 81.137	Rp 545.796	Rp 622.238	Rp 26.108.269	0,662%
24.	BERINGIN JAYA	Rp 24.475.087	Rp 200.435	Rp 80.635	Rp 542.423	Rp 622.238	Rp 25.920.818	0,657%
25.	S A S S A	Rp 26.971.731	Rp 304.994	Rp 88.861	Rp 597.754	Rp 622.238	Rp 28.585.578	0,725%
26.	POLEWALI	Rp 18.731.100	Rp 254.217	Rp 61.711	Rp 415.123	Rp 622.238	Rp 20.084.389	0,509%
27.	KARIANGO	Rp 18.789.499	Rp 194.479	Rp 61.904	Rp 416.417	Rp 622.238	Rp 20.084.537	0,509%
28.	PALANDAN	Rp 18.837.497	Rp 319.928	Rp 62.062	Rp 417.481	Rp 622.238	Rp 20.259.206	0,514%
29.	BUMI HARAPAN	Rp 20.229.115	Rp 246.750	Rp 66.647	Rp 448.322	Rp 622.238	Rp 21.613.072	0,548%
30.	MARANNU	Rp 19.453.476	Rp 297.527	Rp 64.091	Rp 431.132	Rp 622.238	Rp 20.868.464	0,529%
31.	M E L I	Rp 21.523.820	Rp 351.291	Rp 70.912	Rp 477.016	Rp 622.238	Rp 23.045.277	0,584%
32.	MUKTI JAYA	Rp 19.792.125	Rp 357.265	Rp 65.207	Rp 438.638	Rp 622.238	Rp 21.275.473	0,539%
33.	R A D D A	Rp 26.905.537	Rp 198.960	Rp 88.643	Rp 596.287	Rp 622.238	Rp 28.411.665	0,720%
34.	TAROBOK	Rp 24.646.709	Rp 336.356	Rp 81.201	Rp 546.226	Rp 622.238	Rp 26.232.730	0,665%
35.	SALU LEMO	Rp 27.531.874	Rp 288.566	Rp 90.706	Rp 610.168	Rp 622.238	Rp 29.143.552	0,739%
36.	M A R I O	Rp 24.554.312	Rp 191.492	Rp 80.896	Rp 544.178	Rp 622.238	Rp 25.993.116	0,659%
37.	L A R A	Rp 32.585.114	Rp 192.986	Rp 107.355	Rp 722.159	Rp 622.238	Rp 34.229.852	0,868%
38.	MUKTI TAMA	Rp 21.285.251	Rp 222.855	Rp 70.126	Rp 471.729	Rp 622.238	Rp 22.672.199	0,575%
KEC. LIMBONG								
39.	KANAN DEDE	Rp 20.455.068	Rp 261.684	Rp 67.391	Rp 453.330	Rp 622.238	Rp 21.859.711	0,554%
40.	K O M B A	Rp 19.732.412	Rp 225.842	Rp 65.010	Rp 437.314	Rp 622.238	Rp 21.082.816	0,535%
41.	PANGKENDEKAN	Rp 20.602.307	Rp 282.592	Rp 67.876	Rp 456.593	Rp 622.238	Rp 22.031.606	0,559%
43.	MINANGA	Rp 20.832.166	Rp 291.553	Rp 68.633	Rp 461.687	Rp 622.238	Rp 22.276.277	0,565%
43.	RINDING ALLO	Rp 21.057.383	Rp 287.073	Rp 69.375	Rp 466.679	Rp 622.238	Rp 22.502.748	0,571%
44.	LIMBONG	Rp 18.705.854	Rp 318.435	Rp 61.628	Rp 414.563	Rp 622.238	Rp 20.122.718	0,510%
45.	MARAMPA	Rp 19.896.532	Rp 243.763	Rp 65.551	Rp 440.951	Rp 622.238	Rp 21.269.035	0,539%
KEC. SEKO								
46.	W O N O	Rp 22.994.660	Rp 340.837	Rp 75.758	Rp 509.613	Rp 622.238	Rp 24.543.106	0,622%
47.	PADANG RAYA	Rp 24.479.325	Rp 237.789	Rp 80.649	Rp 542.517	Rp 622.238	Rp 25.962.518	0,658%
48.	BEROPPA	Rp 24.134.698	Rp 293.047	Rp 79.514	Rp 534.879	Rp 622.238	Rp 25.664.376	0,651%
49.	HOYANE	Rp 23.251.459	Rp 230.322	Rp 76.604	Rp 515.304	Rp 622.238	Rp 24.695.927	0,626%
50.	TIRO WALI	Rp 25.980.054	Rp 233.309	Rp 85.594	Rp 575.776	Rp 622.238	Rp 27.496.971	0,697%
51.	MALIMONGAN	Rp 25.186.486	Rp 228.829	Rp 82.979	Rp 558.189	Rp 622.238	Rp 26.678.721	0,676%
52.	EMBNATANA	Rp 27.467.775	Rp 269.151	Rp 90.495	Rp 608.747	Rp 622.238	Rp 29.058.406	0,737%
53.	TAPIHAHOI	Rp 25.487.752	Rp 239.283	Rp 83.972	Rp 564.866	Rp 622.238	Rp 26.998.111	0,684%
54.	LADANG	Rp 25.230.959	Rp 260.191	Rp 83.126	Rp 559.174	Rp 622.238	Rp 26.755.688	0,678%
55.	TANA MAKALENG	Rp 27.376.616	Rp 245.256	Rp 90.195	Rp 606.727	Rp 622.238	Rp 28.941.032	0,734%
56.	PADANG BALUA	Rp 25.005.454	Rp 259.710	Rp 82.383	Rp 554.177	Rp 622.238	Rp 26.519.962	0,672%
57.	TA'LOTO	Rp 26.235.376	Rp 266.165	Rp 86.435	Rp 581.435	Rp 622.238	Rp 27.791.649	0,705%

NO.	NAMA DESA (K)	1. DANA ALOKASI UMUM	2. PBB SEKTOR SKB	3. BPHTB	4. RETRIBUSI DAERAH	5. PAJAK DAERAH	JUMLAH	%
A	B	C	D	E	F	G	H=C+D+E+F+G	K
KEC. RAMPI								
58.	ONON DOWA	Rp 25.351.779	Rp 218.374	Rp 83.524	Rp 561.852	Rp 622.238	Rp 26.837.767	0,680%
59.	TEDEBOE	Rp 24.337.907	Rp 216.881	Rp 80.183	Rp 539.382	Rp 622.238	Rp 25.796.591	0,654%
60.	RA M P I	Rp 21.772.320	Rp 210.907	Rp 71.731	Rp 482.523	Rp 622.238	Rp 23.159.719	0,587%
61.	SULAKU	Rp 20.919.141	Rp 182.532	Rp 68.920	Rp 463.615	Rp 622.238	Rp 22.256.446	0,564%
62.	LEBONI	Rp 20.312.699	Rp 182.532	Rp 66.922	Rp 450.175	Rp 622.238	Rp 21.634.566	0,549%
63.	DODOLO	Rp 21.089.338	Rp 182.532	Rp 69.481	Rp 467.387	Rp 622.238	Rp 22.430.976	0,569%
KEC. MALANGKE								
64.	PATTIMANG	Rp 25.855.719	Rp 405.055	Rp 85.184	Rp 573.020	Rp 622.238	Rp 27.541.216	0,698%
65.	BENTENG	Rp 23.285.190	Rp 312.461	Rp 76.715	Rp 516.052	Rp 622.238	Rp 24.812.656	0,629%
66.	PETTALANDUNG	Rp 18.653.696	Rp 325.902	Rp 61.456	Rp 413.407	Rp 622.238	Rp 20.076.699	0,509%
67.	TOLADA	Rp 29.321.326	Rp 425.963	Rp 96.602	Rp 649.826	Rp 622.238	Rp 31.115.955	0,789%
68.	PINCE PUTE	Rp 19.025.837	Rp 376.679	Rp 62.682	Rp 421.655	Rp 622.238	Rp 20.509.091	0,520%
69.	PUTE MATA	Rp 20.521.054	Rp 360.251	Rp 67.608	Rp 454.792	Rp 622.238	Rp 22.025.943	0,558%
70.	MALANGKE	Rp 22.401.089	Rp 273.632	Rp 73.802	Rp 496.458	Rp 622.238	Rp 23.867.219	0,605%
71.	T O K K E	Rp 22.666.111	Rp 343.824	Rp 74.675	Rp 502.332	Rp 622.238	Rp 24.209.160	0,614%
72.	LADONGI	Rp 20.530.243	Rp 316.942	Rp 67.699	Rp 454.996	Rp 622.238	Rp 21.992.058	0,558%
73.	TINGKARA	Rp 20.460.343	Rp 370.705	Rp 67.408	Rp 453.447	Rp 622.238	Rp 21.974.141	0,557%
74.	GIRI KUSUMA	Rp 23.594.511	Rp 309.474	Rp 77.734	Rp 522.507	Rp 622.238	Rp 25.126.864	0,637%
75.	TAKKALALLA	Rp 23.725.764	Rp 372.199	Rp 78.167	Rp 525.816	Rp 622.238	Rp 25.324.184	0,642%
76.	TANDUNG	Rp 22.962.223	Rp 424.469	Rp 75.651	Rp 508.894	Rp 622.238	Rp 24.593.475	0,624%
77.	SALEKOE	Rp 31.001.888	Rp 421.483	Rp 102.139	Rp 687.071	Rp 622.238	Rp 32.834.819	0,832%
KEC. MALANGKE BARAT								
78.	P A O	Rp 23.013.214	Rp 264.671	Rp 75.819	Rp 510.024	Rp 622.238	Rp 24.485.966	0,621%
79.	PEMBUNJANG	Rp 20.580.330	Rp 258.697	Rp 67.804	Rp 456.106	Rp 622.238	Rp 21.985.175	0,557%
80.	POMBAKKA	Rp 22.086.859	Rp 276.619	Rp 72.767	Rp 489.494	Rp 622.238	Rp 23.547.977	0,597%
81.	KALITATA	Rp 22.219.734	Rp 322.915	Rp 73.205	Rp 492.439	Rp 622.238	Rp 23.730.591	0,602%
82.	WAE LAWI	Rp 21.137.949	Rp 252.724	Rp 69.641	Rp 468.464	Rp 622.238	Rp 22.551.016	0,572%
83.	W A R A	Rp 28.041.628	Rp 378.173	Rp 92.386	Rp 621.465	Rp 622.238	Rp 29.755.890	0,754%
84.	PENGKAJOANG	Rp 25.787.870	Rp 339.343	Rp 84.697	Rp 569.744	Rp 622.238	Rp 27.323.892	0,693%
85.	POLEIWA	Rp 20.858.029	Rp 321.422	Rp 68.719	Rp 462.260	Rp 622.238	Rp 22.332.668	0,566%
86.	WAETUWO	Rp 24.699.475	Rp 330.383	Rp 81.375	Rp 547.396	Rp 622.238	Rp 26.280.867	0,666%
87.	CENNING	Rp 27.184.506	Rp 368.627	Rp 89.562	Rp 602.469	Rp 622.238	Rp 28.887.402	0,732%
88.	ARUSU	Rp 27.858.298	Rp 406.548	Rp 91.782	Rp 617.402	Rp 622.238	Rp 29.596.268	0,750%
89.	BAKU-BAKU	Rp 26.568.962	Rp 187.012	Rp 87.534	Rp 588.828	Rp 622.238	Rp 28.054.574	0,711%
90.	LIMBONG WARA	Rp 20.125.290	Rp 215.388	Rp 66.304	Rp 446.021	Rp 622.238	Rp 21.475.241	0,544%
KEC. MASAMBA								
91.	LEBANNU	Rp 19.070.998	Rp 240.776	Rp 62.831	Rp 422.656	Rp 622.238	Rp 20.419.499	0,518%
92.	BALEBO	Rp 18.312.780	Rp 296.033	Rp 60.333	Rp 405.852	Rp 622.238	Rp 19.697.236	0,499%
93.	KAMIRI	Rp 18.240.131	Rp 219.858	Rp 60.094	Rp 404.242	Rp 622.238	Rp 19.546.573	0,496%
94.	PANDAK	Rp 18.651.702	Rp 197.466	Rp 61.450	Rp 413.363	Rp 622.238	Rp 19.946.219	0,506%
95.	L E R O	Rp 20.736.689	Rp 203.440	Rp 68.319	Rp 459.571	Rp 622.238	Rp 22.090.257	0,560%
96.	LANTANG TALLANG	Rp 21.360.840	Rp 269.414	Rp 70.375	Rp 473.404	Rp 622.238	Rp 22.736.271	0,576%
97.	SEPAKAT	Rp 21.356.655	Rp 204.933	Rp 70.361	Rp 473.311	Rp 622.238	Rp 22.727.498	0,576%
98.	PINCARA	Rp 20.837.920	Rp 272.138	Rp 68.652	Rp 461.815	Rp 622.238	Rp 22.262.763	0,564%
99.	MASAMBA	Rp 18.065.284	Rp 290.060	Rp 59.518	Rp 400.367	Rp 622.238	Rp 19.437.467	0,493%
100.	TO'RADDA	Rp 18.062.447	Rp 221.361	Rp 59.508	Rp 400.304	Rp 622.238	Rp 19.365.858	0,491%
101.	LAPAPA	Rp 18.990.413	Rp 251.230	Rp 62.565	Rp 420.870	Rp 622.238	Rp 20.347.316	0,516%
102.	ROMPU	Rp 18.933.992	Rp 236.296	Rp 62.380	Rp 419.619	Rp 622.238	Rp 20.274.525	0,514%
103.	POMBAKKA	Rp 19.329.551	Rp 302.007	Rp 63.683	Rp 428.386	Rp 622.238	Rp 20.745.865	0,526%
104.	P O N G O	Rp 20.651.846	Rp 373.692	Rp 68.039	Rp 457.691	Rp 622.238	Rp 22.179.506	0,562%
105.	SUMILLIN	Rp 17.547.302	Rp 249.737	Rp 57.811	Rp 388.887	Rp 622.238	Rp 18.865.975	0,478%
KEC. MAPPEDECENG								
106.	KAPIDI	Rp 22.801.381	Rp 390.120	Rp 75.121	Rp 505.329	Rp 622.238	Rp 24.394.189	0,618%
107.	CENDANA PUTIH	Rp 19.964.957	Rp 397.587	Rp 65.776	Rp 442.468	Rp 622.238	Rp 21.493.026	0,545%
108.	CENDANA PUTIH I	Rp 20.859.679	Rp 349.797	Rp 68.724	Rp 462.297	Rp 622.238	Rp 22.362.735	0,567%
109.	CENDANA PUTIH II	Rp 17.885.165	Rp 278.112	Rp 58.924	Rp 396.375	Rp 622.238	Rp 19.240.814	0,488%
110.	MEKAR JAYA	Rp 17.967.066	Rp 306.487	Rp 59.194	Rp 398.190	Rp 622.238	Rp 19.353.175	0,491%
111.	SUMBER WANGI	Rp 16.288.918	Rp 300.514	Rp 53.665	Rp 360.999	Rp 622.238	Rp 17.626.334	0,447%
112.	TARRA TALLU	Rp 17.662.792	Rp 294.540	Rp 58.191	Rp 391.447	Rp 622.238	Rp 19.029.208	0,482%
113.	HASANA	Rp 19.249.462	Rp 342.330	Rp 63.419	Rp 426.611	Rp 622.238	Rp 20.704.060	0,525%
114.	HARAPAN	Rp 20.441.513	Rp 385.640	Rp 67.346	Rp 453.029	Rp 622.238	Rp 21.969.766	0,557%
115.	MANGALLE	Rp 17.011.596	Rp 285.579	Rp 56.046	Rp 377.015	Rp 622.238	Rp 18.352.474	0,465%
116.	BENTENG	Rp 17.684.615	Rp 337.850	Rp 58.263	Rp 391.930	Rp 622.238	Rp 19.094.896	0,484%
117.	SUMBER HARUM	Rp 18.135.548	Rp 328.889	Rp 59.749	Rp 401.924	Rp 622.238	Rp 19.548.348	0,496%
118.	UJUNG MATAJANG	Rp 17.878.427	Rp 345.317	Rp 58.902	Rp 396.226	Rp 622.238	Rp 19.301.110	0,489%
119.	U R A S O	Rp 21.289.735	Rp 364.732	Rp 70.141	Rp 471.828	Rp 622.238	Rp 22.818.674	0,579%
120.	MAPPEDECENG	Rp 23.848.043	Rp 369.212	Rp 78.569	Rp 528.526	Rp 622.238	Rp 25.446.588	0,645%

NO.	NAMA DESA (x)	1. DANA ALOKASI UMUM	2. PBB SEKTOR SKB	3. BPHTB	4. RETRIBUSI DAERAH	5. PAJAK DAERAH	JUMLAH	%
A	B	C	D	E	F	G	H = C+D+E+F+G	K
KEC. BONE-BONE								
121.	PATOLOAN	Rp 27.799.027	Rp 363.238	Rp 91.586	Rp 616.089	Rp 622.238	Rp 29.492.178	0,748%
122.	BANTI MURUNG	Rp 21.999.707	Rp 281.099	Rp 72.480	Rp 487.563	Rp 622.238	Rp 23.463.087	0,595%
123.	SUMBER DADI	Rp 23.843.435	Rp 352.784	Rp 78.554	Rp 528.424	Rp 622.238	Rp 25.425.435	0,645%
124.	M U N T E	Rp 21.577.217	Rp 257.204	Rp 71.088	Rp 478.199	Rp 622.238	Rp 23.005.946	0,583%
125.	POREANG	Rp 24.644.582	Rp 313.955	Rp 81.194	Rp 546.179	Rp 622.238	Rp 26.208.148	0,664%
126.	SIDOBINANGUN	Rp 20.909.654	Rp 333.369	Rp 68.889	Rp 463.405	Rp 622.238	Rp 22.397.555	0,568%
127.	PONGKO	Rp 20.171.206	Rp 324.409	Rp 66.456	Rp 447.039	Rp 622.238	Rp 21.631.348	0,548%
128.	BATANG TONGKA	Rp 19.914.436	Rp 358.758	Rp 65.610	Rp 441.348	Rp 622.238	Rp 21.402.390	0,543%
129.	RAMPOANG	Rp 22.123.991	Rp 403.561	Rp 72.889	Rp 490.317	Rp 622.238	Rp 23.712.996	0,601%
130.	KARONDANG	Rp 21.044.839	Rp 375.186	Rp 69.334	Rp 466.401	Rp 622.238	Rp 22.577.998	0,572%
131.	MUKTISARI	Rp 22.254.317	Rp 348.304	Rp 73.319	Rp 493.205	Rp 622.238	Rp 23.791.383	0,603%
132.	SIDOMAKMUR	Rp 20.115.432	Rp 354.278	Rp 66.272	Rp 445.803	Rp 622.238	Rp 21.604.023	0,548%
133.	BANYU URIP	Rp 26.473.343	Rp 384.146	Rp 87.219	Rp 586.708	Rp 622.238	Rp 28.153.654	0,714%
134.	BUNGA PATI	Rp 24.971.606	Rp 393.107	Rp 82.271	Rp 553.427	Rp 622.238	Rp 26.622.649	0,675%
135.	SUKA RAYA	Rp 24.898.407	Rp 382.653	Rp 82.030	Rp 551.804	Rp 622.238	Rp 26.537.132	0,673%
136.	TAMUKU	Rp 27.124.738	Rp 400.574	Rp 89.365	Rp 601.145	Rp 622.238	Rp 28.838.060	0,731%
137.	BUNGA DIDI	Rp 28.816.964	Rp 417.002	Rp 94.940	Rp 638.648	Rp 622.238	Rp 30.589.792	0,776%
138.	PATILA	Rp 29.170.961	Rp 418.496	Rp 96.106	Rp 646.494	Rp 622.238	Rp 30.954.295	0,785%
139.	SIDOMUKTI	Rp 27.822.168	Rp 419.989	Rp 91.663	Rp 616.601	Rp 622.238	Rp 29.572.659	0,750%
KEC. SUKAMAJU								
140.	SUKAMAJU	Rp 24.561.818	Rp 422.976	Rp 80.921	Rp 544.345	Rp 622.238	Rp 26.232.298	0,665%
141.	TULUNG SARI	Rp 18.979.721	Rp 307.981	Rp 62.530	Rp 420.633	Rp 622.238	Rp 20.393.103	0,517%
142.	SUMBER BARU	Rp 19.334.010	Rp 275.125	Rp 63.697	Rp 428.485	Rp 622.238	Rp 20.723.555	0,525%
143.	WONOSARI	Rp 18.600.936	Rp 279.606	Rp 61.282	Rp 412.238	Rp 622.238	Rp 19.976.300	0,506%
144.	PAO MACANG	Rp 20.601.835	Rp 310.968	Rp 67.874	Rp 456.583	Rp 622.238	Rp 22.059.498	0,559%
145.	BANYUANGI	Rp 16.920.389	Rp 334.863	Rp 55.746	Rp 374.993	Rp 622.238	Rp 18.308.229	0,464%
146.	MULYOSARI	Rp 20.888.864	Rp 331.876	Rp 68.820	Rp 462.944	Rp 622.238	Rp 22.374.742	0,567%
147.	SUKA HARAPAN	Rp 18.879.680	Rp 402.068	Rp 62.201	Rp 418.416	Rp 622.238	Rp 20.384.603	0,517%
148.	WONOKERTO	Rp 25.386.342	Rp 381.160	Rp 83.638	Rp 562.618	Rp 622.238	Rp 27.035.996	0,685%
149.	SAPTAMARGA	Rp 20.362.825	Rp 303.501	Rp 67.087	Rp 451.286	Rp 622.238	Rp 21.806.937	0,553%
150.	L I N O	Rp 20.462.970	Rp 188.506	Rp 67.417	Rp 453.505	Rp 622.238	Rp 21.794.636	0,553%
151.	SUKADAMAI	Rp 18.756.901	Rp 355.771	Rp 61.796	Rp 415.695	Rp 622.238	Rp 20.212.401	0,512%
152.	TAMBOKE	Rp 21.291.153	Rp 387.133	Rp 70.146	Rp 471.859	Rp 622.238	Rp 22.842.529	0,579%
153.	SU B U R	Rp 20.076.933	Rp 366.225	Rp 66.145	Rp 444.950	Rp 622.238	Rp 21.576.491	0,547%
154.	TOLANGI	Rp 22.193.807	Rp 379.666	Rp 73.119	Rp 491.864	Rp 622.238	Rp 23.760.694	0,602%
155.	SUKAMUKTI	Rp 20.249.819	Rp 201.947	Rp 66.715	Rp 448.781	Rp 622.238	Rp 21.589.500	0,547%
156.	MULYOREJO	Rp 28.857.098	Rp 391.614	Rp 95.072	Rp 639.538	Rp 622.238	Rp 30.605.560	0,776%
157.	KALUKU	Rp 24.625.561	Rp 415.509	Rp 81.131	Rp 545.757	Rp 622.238	Rp 26.290.196	0,667%
158.	RAWAMANGUN	Rp 24.420.042	Rp 411.028	Rp 80.454	Rp 541.203	Rp 622.238	Rp 26.074.965	0,661%
159.	SIDOHARJO	Rp 22.751.071	Rp 408.042	Rp 74.955	Rp 504.215	Rp 622.238	Rp 24.360.521	0,618%
160.	KATULUNGAN	Rp 23.538.916	Rp 394.601	Rp 77.551	Rp 521.675	Rp 622.238	Rp 25.154.981	0,638%
161.	SALU LEMO	Rp 21.027.838	Rp 361.745	Rp 69.278	Rp 466.024	Rp 622.238	Rp 22.547.123	0,572%
162.	TULUNG INDAH	Rp 21.248.214	Rp 195.973	Rp 70.004	Rp 470.908	Rp 622.238	Rp 22.607.337	0,573%
163.	LAMPUAWA	Rp 23.441.434	Rp 409.535	Rp 77.230	Rp 519.515	Rp 622.238	Rp 25.069.952	0,636%
164.	MINANGA TALLU	Rp 22.549.111	Rp 414.015	Rp 74.290	Rp 499.739	Rp 622.238	Rp 24.159.393	0,613%
J u m l a h ...		Rp 3.698.206.848	Rp 49.892.064	Rp 12.184.063	Rp 81.960.519	Rp 102.047.032	Rp 3.944.290.526	100,000%

3.698.206.962,35 49.892.161,00 12.184.141,10 81.960.597,30 102.047.077,10 3.944.290.938,85
114,35 97,00 78,10 78,30 45,10 412,85

WAKIL BUPATI,

DRS. H. ARIFIN JUNAIDI, MM

TELAH DIPERIKSA	PARAF
Ketaris Daerah	
.....	
.....	
5. Cabrad.	