



# BUPATI LUWU UTARA

KEPUTUSAN BUPATI LUWU UTARA  
NOMOR **66** TAHUN 2010

TENTANG

**PAGU ALOKASI BERAS UNTUK RUMAH TANGGA MISKIN (RASKIN)  
PER KECAMATAN DAN PER DESA/KELURAHAN SE-KABUPATEN  
LUWU UTARA TAHUN 2010**

**DENGAN RAHMAT TUHAN YANG MAHA ESA**

**BUPATI LUWU UTARA,**

- Menimbang :
- a. bahwa dalam rangka upaya membantu Rumah Tangga Miskin guna memenuhi kebutuhan pokoknya sebagai upaya peningkatan ketahanan pangan di tingkat rumah tangga, Pemerintah perlu melakukan Program Penyaluran Beras untuk Rumah Tangga Miskin (RASKIN);
  - b. bahwa Program Beras untuk Rumah Tangga Miskin (RASKIN) adalah Program bantuan perlindungan sosial bagi Rumah Tangga Miskin melalui pendistribusian beras bersubsidi setara 13 (tiga belas) kilo gram/Rumah Tangga Sasaran (RTS)/bulan selama 12 (dua belas) bulan dengan harga Rp.1.600,- (seribu enam ratus rupiah)/Kg;
  - c. bahwa untuk Tahun 2010 Kabupaten Luwu Utara diberikan Alokasi Raskin sebanyak 2.711.748 kg (dua juta tujuh ratus sebelas ribu tujuh ratus empat puluh delapan kilo gram);
  - d. bahwa berdasarkan pertimbangan sebagaimana dimaksud dalam huruf a, huruf b, dan huruf c, perlu ditetapkan Pagu Alokasi Beras untuk Rumah Tangga Miskin per Kecamatan dan per Desa/Kelurahan se Kabupaten Luwu Utara Tahun 2010 dengan Keputusan Bupati.
- Mengingat :
1. Undang – Undang Nomor 13 Tahun 1999 tentang Pembentukan Kabupaten Daerah Tingkat II Luwu Utara (Lembaran Negara Republik Indonesia Tahun 1999 Nomor 47 Tambahan Lembaran Negara Republik Indonesia Nomor 3826);
  2. Undang – Undang Nomor 10 Tahun 2004 tentang Pembentukan Peraturan Perundang-undangan (Lembaran Negara Republik Indonesia Tahun 2004 Nomor 53, Tambahan Lembaran Negara Republik Indonesia Nomor 4389);
  3. Undang – Undang Nomor 32 Tahun 2004 tentang Pemerintahan Daerah (Lembaran Negara Republik Indonesia Tahun 2004 Nomor 125, Tambahan Lembaran Negara Republik Indonesia Nomor 4437) sebagaimana telah diubah beberapa kali, terakhir dengan Undang-Undang Nomor 12 Tahun 2008 tentang Perubahan Kedua atas Undang – Undang Nomor 32 Tahun 2004 tentang Pemerintahan Daerah (Lembaran Negara Republik Indonesia Tahun 2008 Nomor 59, Tambahan Lembaran Negara Republik Indonesia Nomor 4844);

4. Undang – Undang Nomor 33 Tahun 2004 tentang Perimbangan Keuangan antara Pemerintah Pusat dan Pemerintahan Daerah (Lembaran Negara Republik Indonesia Tahun 2004 Nomor 126, Tambahan Lembaran Negara Republik Indonesia Nomor 4438);
5. Peraturan Pemerintah Nomor 7 Tahun 2003 tentang Pendirian Perusahaan Umum (Perum) Bulog (Lembaran Negara Republik Indonesia Tahun 2003 Nomor 8) sebagaimana telah diubah dengan Peraturan Pemerintah Nomor 61 Tahun 2003 tentang Perubahan atas Peraturan Pemerintah Nomor 7 Tahun 2003 tentang Pendirian Perusahaan Umum (Perum) Bulog (Lembaran Negara Republik Indonesia Tahun 2003 Nomor 142);
6. Peraturan Daerah Kabupaten Luwu Utara Nomor 11 Tahun 2009 tentang Anggaran Pendapatan dan Belanja Daerah Kabupaten Luwu Utara Tahun Anggaran 2010 (Lembaran Daerah Kabupaten Luwu Utara Tahun 2009 Nomor 11, Tambahan Lembaran Daerah Kabupaten Luwu Utara Nomor 199);
7. Peraturan Bupati Nomor 30 Tahun 2009 tentang Penjabaran Anggaran Pendapatan dan Belanja Daerah Kabupaten Luwu Utara Tahun Anggaran 2010 (Berita Daerah Kabupaten Luwu Utara Tahun 2009 Nomor 30).





- Memperhatikan :
1. Keputusan Gubernur Sulawesi Selatan Nomor : 71//Tahun 2010 tanggal 8 Januari 2010 tentang Pagu Alokasi Beras Untuk Rumah Tangga Miskin (RASKIN) Per Kabupaten/Kota se Sulawesi Selatan Tahun 2010;
  2. Data Rumah Tangga Sasaran (RTS) hasil PPLS Tahun 2008 Badan Pusat Statistik Kabupaten Luwu Utara.
  3. Pedoman Umum Pelaksanaan Program Beras untuk Rumah Tangga Miskin (RASKIN) Tahun 2010.

**MEMUTUSKAN:**

Menetapkan :

- KESATU** : Pagu Alokasi Beras untuk Rumah Tangga Miskin per Kecamatan dan per Desa/Kelurahan se Kabupaten Luwu Utara Tahun 2010 sebagaimana tercantum dalam Lampiran I dan Lampiran II dan merupakan bagian yang tidak terpisahkan dengan Keputusan ini.
- KEDUA** : Penyaluran Beras untuk Keluarga Miskin (RASKIN) sebagaimana dimaksud dalam diktum KESATU berlaku mulai bulan Januari sampai November 2010.
- KETIGA** : Pelaksanaan Program Raskin tersebut dilaporkan secara berkala kepada Bupati Luwu Utara melalui Sekretaris Daerah Kabupaten Luwu Utara.


KEEMPAT : Keputusan ini mulai berlaku pada tanggal 8 Januari dengan ketentuan apabila dikemudian hari terdapat kekeliruan di dalamnya akan diadakan perbaikan sebagaimana mestinya.

TELAH DIPERIKSA	PARAF
1. Sekwilda	
2. Asisten II	
3. Kabag	
4. Kasubag	

Ditetapkan di Masamba

pada tanggal 15 FEBRUARI 2010

BUPATI,

  
ARIFIN JUNAIDI

**Tembusan :** disampaikan kepada Yth.

1. Gubernur Sulawesi Selatan di Makassar;
2. Ketua DPRD Luwu Utara di Masamba;
3. Inspektur Kab. Luwu Utara di Masamba;
4. Kepala Badan Pemberdayaan Masyarakat dan Pemerintahan Desa Kab. Luwu Utara di Masamba;
5. Kasub. Divre Bulog Wilayah VI Palopo;
6. Camat Se Kab. Luwu Utara masing – masing di tempat.


LAMPIRAN I :  
 KEPUTUSAN BUPATI LUWU UTARA  
 NOMOR 66 TAHUN 2010  
 TANGGAL 15 FEBRUARI 2010

DAFTAR PAGU ALOKASI BERAS UNTUK RUMAH TANGGA MISKIN (RASKIN) PER KECAMATAN SE KAB. LUWU UTARA TAHUN 2010

Satuan Kg.

No.	Kecamatan	RTM	Bulan												Jumlah	
			Jan.	Feb.	Maret	April	Mei	Juni	Juli	Agust.	Sept.	Okt.	Nop.	Des.		
1	2	3	4	5	6	7	8	9	10	11	12	13	14	15	16	
1	Sabbang	2.962	44.430	44.430	44.430	44.430	44.430	44.430	44.430	44.430	44.430	44.430	44.430	44.430	44.430	462.072
2	Baebunta	2.469	37.035	37.035	37.035	37.035	37.035	37.035	37.035	37.035	37.035	37.035	37.035	37.035	37.035	385.164
3	Masamba	1.027	15.405	15.405	15.405	15.405	15.405	15.405	15.405	15.405	15.405	15.405	15.405	15.405	15.405	160.212
4	Malangke	1.889	28.335	28.335	28.335	28.335	28.335	28.335	28.335	28.335	28.335	28.335	28.335	28.335	28.335	294.684
5	Malangke Barat	1.211	18.165	18.165	18.165	18.165	18.165	18.165	18.165	18.165	18.165	18.165	18.165	18.165	18.165	188.916
6	Mappedeceng	1.014	15.210	15.210	15.210	15.210	15.210	15.210	15.210	15.210	15.210	15.210	15.210	15.210	15.210	158.184
7	Sukamaju	2.174	32.610	32.610	32.610	32.610	32.610	32.610	32.610	32.610	32.610	32.610	32.610	32.610	32.610	339.144
8	Bone - Bone	2.645	39.675	39.675	39.675	39.675	39.675	39.675	39.675	39.675	39.675	39.675	39.675	39.675	39.675	412.620
9	Limbong	407	6.105	6.105	6.105	6.105	6.105	6.105	6.105	6.105	6.105	6.105	6.105	6.105	6.105	63.492
10	Seko	1.164	17.460	17.460	17.460	17.460	17.460	17.460	17.460	17.460	17.460	17.460	17.460	17.460	17.460	181.584
11	Rampi	421	6.315	6.315	6.315	6.315	6.315	6.315	6.315	6.315	6.315	6.315	6.315	6.315	6.315	65.676
	Jumlah	17.383	260.745	260.745	260.745	260.745	260.745	260.745	260.745	260.745	260.745	260.745	260.745	260.745	104.298	2.711.748

TELAH DIPERIKSA		PARAF
1. Sekwilda		
2. Asisten II		
3. Kabag		
4. Kasubag		

  
 BUPATI,  
 ARIFIN JUNAIDI

LAMPIRAN II :  
 KEPUTUSAN BUPATI LUWU UTARA  
 NOMOR 66 TAHUN 2010  
 TANGGAL 15 Februari 2010

DAFTAR PAGU ALOKASI BERAS UNTUK RUMAH TANGGA MISKIN (RASKIN) PER DESA/KELURAHAN SE KECAMATAN SABBANG TAHUN 2010

No.	Desa /Kelurahan	RTM	Bulan												Jumlah
			Januari	Februari	Maret	April	Mei	Juni	Juli	Agust.	Sept.	Okt.	Nop.	Des.	
1	2	3	4	5	6	7	8	9	10	11	12	13	14	15	16
1	Kalotok	289	4.335	4.335	4.335	4.335	4.335	4.335	4.335	4.335	4.335	4.335	1.734	-	45.084
2	Pompariki	151	2.265	2.265	2.265	2.265	2.265	2.265	2.265	2.265	2.265	2.265	906	-	23.556
3	Mari - Mari	134	2.010	2.010	2.010	2.010	2.010	2.010	2.010	2.010	2.010	2.010	804	-	20.904
4	Kampung Baru	138	2.070	2.070	2.070	2.070	2.070	2.070	2.070	2.070	2.070	2.070	828	-	21.528
5	Dandang	186	2.790	2.790	2.790	2.790	2.790	2.790	2.790	2.790	2.790	2.790	1.116	-	29.016
6	Buangin	317	4.755	4.755	4.755	4.755	4.755	4.755	4.755	4.755	4.755	4.755	1.902	-	49.452
7	Pararra	144	2.160	2.160	2.160	2.160	2.160	2.160	2.160	2.160	2.160	2.160	864	-	22.464
8	Torpedo Jaya	203	3.045	3.045	3.045	3.045	3.045	3.045	3.045	3.045	3.045	3.045	1.218	-	31.668
9	Buntu Terpedo	154	2.310	2.310	2.310	2.310	2.310	2.310	2.310	2.310	2.310	2.310	924	-	24.024
10	Tulak Talu	145	2.175	2.175	2.175	2.175	2.175	2.175	2.175	2.175	2.175	2.175	870	-	22.620
11	Bakka	124	1.860	1.860	1.860	1.860	1.860	1.860	1.860	1.860	1.860	1.860	744	-	19.344
12	Marobo	91	1.365	1.365	1.365	1.365	1.365	1.365	1.365	1.365	1.365	1.365	546	-	14.196
13	Sabbang	117	1.755	1.755	1.755	1.755	1.755	1.755	1.755	1.755	1.755	1.755	702	-	18.252
14	Salama	78	1.170	1.170	1.170	1.170	1.170	1.170	1.170	1.170	1.170	1.170	468	-	12.168
15	Malimbu	232	3.480	3.480	3.480	3.480	3.480	3.480	3.480	3.480	3.480	3.480	1.392	-	36.192
16	Bone subur	47	705	705	705	705	705	705	705	705	705	705	282	-	7.332
17	Batu Alang	46	690	690	690	690	690	690	690	690	690	690	276	-	7.176
18	Teteuri	154	2.310	2.310	2.310	2.310	2.310	2.310	2.310	2.310	2.310	2.310	924	-	24.024
19	Pengkendekan	35	525	525	525	525	525	525	525	525	525	525	210	-	5.460
20	Tandung	177	2.655	2.655	2.655	2.655	2.655	2.655	2.655	2.655	2.655	2.655	1.062	-	27.612
	Jumlah	2.962	44.430	44.430	44.430	44.430	44.430	44.430	44.430	44.430	44.430	44.430	17.772	-	462.072

Satuan Kg.



DAFTAR PAGU ALOKASI BERAS UNTUK RUMAH TANGGA MISKIN (RASKIN) PER DESA/KELURAHAN SE KECAMATAN MASAMBA TAHUN 2010

Satuan Kg.

No.	Desa /Kelurahan/UPT	RTM	Pagu Alokasi Raskin 2009 (Kg)												Jumlah	
			Januari	Februari	Maret	April	Mei	Juni	Juli	Agust.	Sept.	Okt.	Nop.	Des.		
1	2	3	4	5	6	7	8	9	10	11	12	13	14	15	16	
1	Rompu	36	540	540	540	540	540	540	540	540	540	540	540	216	-	5.616
2	Pongo	37	555	555	555	555	555	555	555	555	555	555	222	-	5.772	
3	Pombakka	53	795	795	795	795	795	795	795	795	795	795	318	-	8.268	
4	Lapapa	51	765	765	765	765	765	765	765	765	765	765	306	-	7.956	
5	Laba	92	1.380	1.380	1.380	1.380	1.380	1.380	1.380	1.380	1.380	1.380	552	-	14.352	
6	Kappuna	70	1.050	1.050	1.050	1.050	1.050	1.050	1.050	1.050	1.050	1.050	420	-	10.920	
7	Bone	112	1.680	1.680	1.680	1.680	1.680	1.680	1.680	1.680	1.680	1.680	672	-	17.472	
8	Baloli	34	510	510	510	510	510	510	510	510	510	510	204	-	5.304	
9	Kamiri	29	435	435	435	435	435	435	435	435	435	435	174	-	4.524	
10	Kasimbong	63	945	945	945	945	945	945	945	945	945	945	378	-	9.828	
11	Pandak	30	450	450	450	450	450	450	450	450	450	450	180	-	4.680	
12	Ballase	52	780	780	780	780	780	780	780	780	780	780	312	-	8.112	
13	Masamba	46	690	690	690	690	690	690	690	690	690	690	276	-	7.176	
14	UPT Maipi	22	330	330	330	330	330	330	330	330	330	330	132	-	3.432	
15	Lero	34	510	510	510	510	510	510	510	510	510	510	204	-	5.304	
16	Sumillin	34	510	510	510	510	510	510	510	510	510	510	204	-	5.304	
17	Lantang Tallang	53	795	795	795	795	795	795	795	795	795	795	318	-	8.268	
18	Sepakat	44	660	660	660	660	660	660	660	660	660	660	264	-	6.864	
19	Pincara	55	825	825	825	825	825	825	825	825	825	825	330	-	8.580	
20	Toradda	31	465	465	465	465	465	465	465	465	465	465	186	-	4.836	
21	UPT Sepakat	49	735	735	735	735	735	735	735	735	735	735	294	-	7.644	
	Jumlah	1.027	15.405	15.405	15.405	15.405	15.405	15.405	15.405	15.405	15.405	15.405	6.162	-	160.212	

DAFTAR PAGU ALOKASI BERAS UNTUK RUMAH TANGGA MISKIN (RASKIN) PER DESA SE KECAMATAN MALANGKE TAHUN 2010

Satuan Kg.

No.	Desa	RTM	Bulan												Jumlah	
			Januari	Februari	Maret	April	Mei	Juni	Juli	Agust.	Sept.	Okt.	Nop.	Des.		
1	2	3	4	5	6	7	8	9	10	11	12	13	14	15	16	
1	Putemata	92	1.380	1.380	1.380	1.380	1.380	1.380	1.380	1.380	1.380	1.380	1.380	552	-	14.352
2	Tandung	110	1.650	1.650	1.650	1.650	1.650	1.650	1.650	1.650	1.650	1.650	1.650	660	-	17.160
3	Takkalala	159	2.385	2.385	2.385	2.385	2.385	2.385	2.385	2.385	2.385	2.385	2.385	954	-	24.804
4	Benteng	151	2.265	2.265	2.265	2.265	2.265	2.265	2.265	2.265	2.265	2.265	2.265	906	-	23.556
5	Pince Pute	69	1.035	1.035	1.035	1.035	1.035	1.035	1.035	1.035	1.035	1.035	1.035	414	-	10.764
6	Malangke	134	2.010	2.010	2.010	2.010	2.010	2.010	2.010	2.010	2.010	2.010	2.010	804	-	20.904
7	Pattimang	221	3.315	3.315	3.315	3.315	3.315	3.315	3.315	3.315	3.315	3.315	3.315	1.326	-	34.476
8	Tolada	191	2.865	2.865	2.865	2.865	2.865	2.865	2.865	2.865	2.865	2.865	2.865	1.146	-	29.796
9	Tingkara	85	1.275	1.275	1.275	1.275	1.275	1.275	1.275	1.275	1.275	1.275	1.275	510	-	13.260
10	Pettalandung	86	1.290	1.290	1.290	1.290	1.290	1.290	1.290	1.290	1.290	1.290	1.290	516	-	13.416
11	Giri Kusuma	144	2.160	2.160	2.160	2.160	2.160	2.160	2.160	2.160	2.160	2.160	2.160	864	-	22.464
12	Tokke	145	2.175	2.175	2.175	2.175	2.175	2.175	2.175	2.175	2.175	2.175	2.175	870	-	22.620
13	Salekoe	213	3.195	3.195	3.195	3.195	3.195	3.195	3.195	3.195	3.195	3.195	3.195	1.278	-	33.228
14	Ladongi	89	1.335	1.335	1.335	1.335	1.335	1.335	1.335	1.335	1.335	1.335	1.335	534	-	13.884
	Jumlah	1.889	28.335	28.335	28.335	28.335	28.335	28.335	28.335	28.335	28.335	28.335	28.335	11.334	-	294.684

DAFTAR PAGU ALOKASI BERAS UNTUK RUMAH TANGGA MISKIN (RASKIN) PER DESA SE KECAMATAN MALANGKE BARAT TAHUN 2010

Satuan Kg.

No.	Desa	RTM	Bulan												Jumlah		
			Januari	Februari	Maret	April	Mei	Juni	Juli	Agust.	Sept.	Okt.	Nop.	Des.			
1	2	3	4	5	6	7	8	9	10	11	12	13	14	15	16		
1	Pengkajjoang	115	1.725	1.725	1.725	1.725	1.725	1.725	1.725	1.725	1.725	1.725	1.725	1.725	690	-	17.940
2	Pao	51	765	765	765	765	765	765	765	765	765	765	765	765	306	-	7.956
3	Waetuwo	128	1.920	1.920	1.920	1.920	1.920	1.920	1.920	1.920	1.920	1.920	1.920	1.920	768	-	19.968
4	Arusu	139	2.085	2.085	2.085	2.085	2.085	2.085	2.085	2.085	2.085	2.085	2.085	834	-	21.684	
5	Pembuniang	43	645	645	645	645	645	645	645	645	645	645	645	258	-	6.708	
6	Cening	147	2.205	2.205	2.205	2.205	2.205	2.205	2.205	2.205	2.205	2.205	2.205	882	-	22.932	
7	Baku-Baku	93	1.395	1.395	1.395	1.395	1.395	1.395	1.395	1.395	1.395	1.395	1.395	558	-	14.508	
8	Limbong Wara	47	705	705	705	705	705	705	705	705	705	705	705	282	-	7.332	
9	Pombakka	100	1.500	1.500	1.500	1.500	1.500	1.500	1.500	1.500	1.500	1.500	1.500	600	-	15.600	
10	Kalitata	74	1.110	1.110	1.110	1.110	1.110	1.110	1.110	1.110	1.110	1.110	1.110	444	-	11.544	
11	Wara	190	2.850	2.850	2.850	2.850	2.850	2.850	2.850	2.850	2.850	2.850	2.850	1.140	-	29.640	
12	Waelawi	43	645	645	645	645	645	645	645	645	645	645	645	258	-	6.708	
13	Polejwa	41	615	615	615	615	615	615	615	615	615	615	615	246	-	6.396	
	Jumlah	1.211	18.165	18.165	18.165	18.165	18.165	18.165	18.165	18.165	18.165	18.165	18.165	18.165	7.266	-	188.916

DAFTAR PAGU ALOKASI BERAS UNTUK RUMAH TANGGA MISKIN (RASKIN) PER DESA SE KECAMATAN MAPPEDECENG TAHUN 2010

No.	Desa	RTM	Bulan												Jumlah		
			Januari	Februari	Maret	April	Mei	Juni	Juli	Agust.	Sept.	Okt.	Nop.	Des.			
1	2	3	4	5	6	7	8	9	10	11	12	13	14	15	16		
1	Ujung Mattajang	27	405	405	405	405	405	405	405	405	405	405	405	405	162	-	4.212
2	Mangalle	18	270	270	270	270	270	270	270	270	270	270	270	108	-	2.808	
3	Sumber Wangi	22	330	330	330	330	330	330	330	330	330	330	330	132	-	3.432	
4	Sumber harum	40	600	600	600	600	600	600	600	600	600	600	600	240	-	6.240	
5	Hasanah	62	930	930	930	930	930	930	930	930	930	930	930	372	-	9.672	
6	Mekar Jaya	23	345	345	345	345	345	345	345	345	345	345	345	138	-	3.588	
7	Cendana Putih	94	1.410	1.410	1.410	1.410	1.410	1.410	1.410	1.410	1.410	1.410	1.410	564	-	14.664	
8	Cendana Putih I	132	1.980	1.980	1.980	1.980	1.980	1.980	1.980	1.980	1.980	1.980	1.980	792	-	20.592	
9	Kapidi	104	1.560	1.560	1.560	1.560	1.560	1.560	1.560	1.560	1.560	1.560	1.560	624	-	16.224	
10	Cendana Putih II	44	660	660	660	660	660	660	660	660	660	660	660	264	-	6.864	
11	Tarra Tallu	50	750	750	750	750	750	750	750	750	750	750	750	300	-	7.800	
12	Benteng	42	630	630	630	630	630	630	630	630	630	630	630	252	-	6.552	
13	Uraso	130	1.950	1.950	1.950	1.950	1.950	1.950	1.950	1.950	1.950	1.950	1.950	780	-	20.280	
14	Harapan	102	1.530	1.530	1.530	1.530	1.530	1.530	1.530	1.530	1.530	1.530	1.530	612	-	15.912	
15	Mappedeceng	124	1.860	1.860	1.860	1.860	1.860	1.860	1.860	1.860	1.860	1.860	1.860	744	-	19.344	
	Jumlah	1.014	15.210	15.210	15.210	15.210	15.210	15.210	15.210	15.210	15.210	15.210	15.210	6.084	-	158.184	

Satuan Kg.

DAFTAR PAGU ALOKASI BERAS UNTUK RUMAH TANGGA MISKIN (RASKIN) PER DESA SE KECAMATAN SUKAMAJU TAHUN 2010

No.	Desa/UPT	RTM	Bulan												Jumlah			
			Januari	Februari	Maret	April	Mei	Juni	Juli	Agust.	Sept.	Ok.	Nop.	Des.				
1	Subur	63	945	945	945	945	945	945	945	945	945	945	945	945	945	378	-	9.828
2	Wonokerto	143	2.145	2.145	2.145	2.145	2.145	2.145	2.145	2.145	2.145	2.145	2.145	2.145	2.145	858	-	22.308
3	Sumber Baru	57	855	855	855	855	855	855	855	855	855	855	855	855	855	342	-	8.892
4	Rawamanangun	104	1.560	1.560	1.560	1.560	1.560	1.560	1.560	1.560	1.560	1.560	1.560	1.560	1.560	624	-	16.224
5	Mulyorejo	218	3.270	3.270	3.270	3.270	3.270	3.270	3.270	3.270	3.270	3.270	3.270	3.270	3.270	1.308	-	34.008
6	Tolangi	91	1.365	1.365	1.365	1.365	1.365	1.365	1.365	1.365	1.365	1.365	1.365	1.365	1.365	546	-	14.196
7	Sidoraharjo	78	1.170	1.170	1.170	1.170	1.170	1.170	1.170	1.170	1.170	1.170	1.170	1.170	1.170	468	-	12.168
8	Sukamukti	68	1.020	1.020	1.020	1.020	1.020	1.020	1.020	1.020	1.020	1.020	1.020	1.020	1.020	408	-	10.608
9	Sukadamai	30	450	450	450	450	450	450	450	450	450	450	450	450	450	180	-	4.680
10	Mulyasari	59	885	885	885	885	885	885	885	885	885	885	885	885	885	354	-	9.204
11	Wonosari	42	630	630	630	630	630	630	630	630	630	630	630	630	630	252	-	6.552
12	Sukamaju	144	2.160	2.160	2.160	2.160	2.160	2.160	2.160	2.160	2.160	2.160	2.160	2.160	2.160	864	-	22.464
13	Salulemo	93	1.395	1.395	1.395	1.395	1.395	1.395	1.395	1.395	1.395	1.395	1.395	1.395	1.395	558	-	14.508
14	Saptamarja	63	945	945	945	945	945	945	945	945	945	945	945	945	945	378	-	9.828
15	Kaluku	115	1.725	1.725	1.725	1.725	1.725	1.725	1.725	1.725	1.725	1.725	1.725	1.725	1.725	690	-	17.940
16	Tulung Sari	31	465	465	465	465	465	465	465	465	465	465	465	465	465	186	-	4.836
17	Katulungan	104	1.560	1.560	1.560	1.560	1.560	1.560	1.560	1.560	1.560	1.560	1.560	1.560	1.560	624	-	16.224
18	Tulung Indah	43	645	645	645	645	645	645	645	645	645	645	645	645	645	258	-	6.708
19	Tamboke	69	1.035	1.035	1.035	1.035	1.035	1.035	1.035	1.035	1.035	1.035	1.035	1.035	1.035	414	-	10.764
20	Miranga Tallu	114	1.710	1.710	1.710	1.710	1.710	1.710	1.710	1.710	1.710	1.710	1.710	1.710	1.710	684	-	17.784
21	Lampuawa	123	1.845	1.845	1.845	1.845	1.845	1.845	1.845	1.845	1.845	1.845	1.845	1.845	1.845	738	-	19.188
22	UPT Pongkase	134	2.010	2.010	2.010	2.010	2.010	2.010	2.010	2.010	2.010	2.010	2.010	2.010	2.010	804	-	20.904
23	Paomacang	77	1.155	1.155	1.155	1.155	1.155	1.155	1.155	1.155	1.155	1.155	1.155	1.155	1.155	462	-	12.012
24	Lino	49	735	735	735	735	735	735	735	735	735	735	735	735	735	294	-	7.644
25	Sukaharapan	47	705	705	705	705	705	705	705	705	705	705	705	705	705	282	-	7.332
26	Banyuwangi	15	225	225	225	225	225	225	225	225	225	225	225	225	225	90	-	2.340
	Jumlah	2.174	32.610	32.610	32.610	32.610	32.610	32.610	32.610	32.610	32.610	32.610	32.610	32.610	32.610	13.044	-	339.144

Satuan Kg.



DAFTAR PAGU ALOKASI BERAS UNTUK RUMAH TANGGA MISKIN (RASKIN) PER DESA SE KECAMATAN LIMBONG TAHUN 2010

No.	Desa	RTM	Bulan												Jumlah	
			Januari	Februari	Maret	April	Mei	Juni	Juli	Agust.	Sept.	Okt.	Nop.	Des.		
1	2	3	4	5	6	7	8	9	10	11	12	13	14	15	16	
1	Marampa	53	795	795	795	795	795	795	795	795	795	795	795	795	318	8.268
2	Limbong	33	495	495	495	495	495	495	495	495	495	495	495	198	-	5.148
3	Pengkendekan	60	900	900	900	900	900	900	900	900	900	900	900	360	-	9.360
4	Komba	46	690	690	690	690	690	690	690	690	690	690	690	276	-	7.176
5	Kanandede	74	1.110	1.110	1.110	1.110	1.110	1.110	1.110	1.110	1.110	1.110	1.110	444	-	11.544
6	Miranga	82	1.230	1.230	1.230	1.230	1.230	1.230	1.230	1.230	1.230	1.230	1.230	492	-	12.792
7	Rinding Allo	59	885	885	885	885	885	885	885	885	885	885	885	354	-	9.204
	Jumlah	407	6.105	6.105	6.105	6.105	6.105	6.105	6.105	6.105	6.105	6.105	6.105	2.442	-	63.492

Satuan Kg.



DAFTAR PAGU ALOKASI BERAS UNTUK RUMAH TANGGA MISKIN (RASKIN) PER DESA SE KECAMATAN RAMPI TAHUN 2010

No.	Desa	RTM	Bulan												Jumlah	
			Januari	Februari	Maret	April	Mei	Juni	Juli	Agust.	Sept.	Okt.	Nop.	Des.		
1	2	3	4	5	6	7	8	9	10	11	12	13	14	15	16	
1	Tedeboe	122	1.830	1.830	1.830	1.830	1.830	1.830	1.830	1.830	1.830	1.830	1.830	732	-	19.032
2	Rampi	47	705	705	705	705	705	705	705	705	705	705	282	-	7.332	
3	Dodolo	43	645	645	645	645	645	645	645	645	645	645	258	-	6.708	
4	Onondoa	125	1.875	1.875	1.875	1.875	1.875	1.875	1.875	1.875	1.875	1.875	750	-	19.500	
5	Sulaku	44	660	660	660	660	660	660	660	660	660	660	264	-	6.864	
6	Leboni	40	600	600	600	600	600	600	600	600	600	600	240	-	6.240	
	Jumlah	421	6.315	6.315	6.315	6.315	6.315	6.315	6.315	6.315	6.315	6.315	2.526	-	65.676	

Satuan Kg.

TELAH DIPERIKSA	PARAF
1. Sekwilda	
2. Asisten II	
3. Kabag	
4. Kasubag	W

BUPATI,

  
ARIFIN JUNAIDI ✕